PDFの作成の仕方


Excelシートを開きます。
様式第15号
資本関係・人的関係等に関する調書
令和　年　月　日
浦添市長　殿
登録番号
所在地
商号又は名称
代表者の役職
代表者の氏名
資本関係・人的関係について、下記のとおり届け出ます。
浦添市競争入札参加資格（建設工事）への登録を予定している会社のうち、以下の１．２について記載してください。
１．２ともに該当「無」の場合は提出不要です。
1 資本関係のある会社　【　有・無　】
法人番号
商号又は名称
所在地
具体的関係
2 人的関係のある会社　【　有・無　】
当社の役員等
役職
氏名
兼任先及び兼任先での役職
法人番号
商号又は名称
所在地
役職
様式第4号
様式第7号
様式第8号
様式第12号
様式第13号
様式第15号
準備完了
アクセシビリティ: 検討が必要です
検索
①PDFにしたいシートを選択

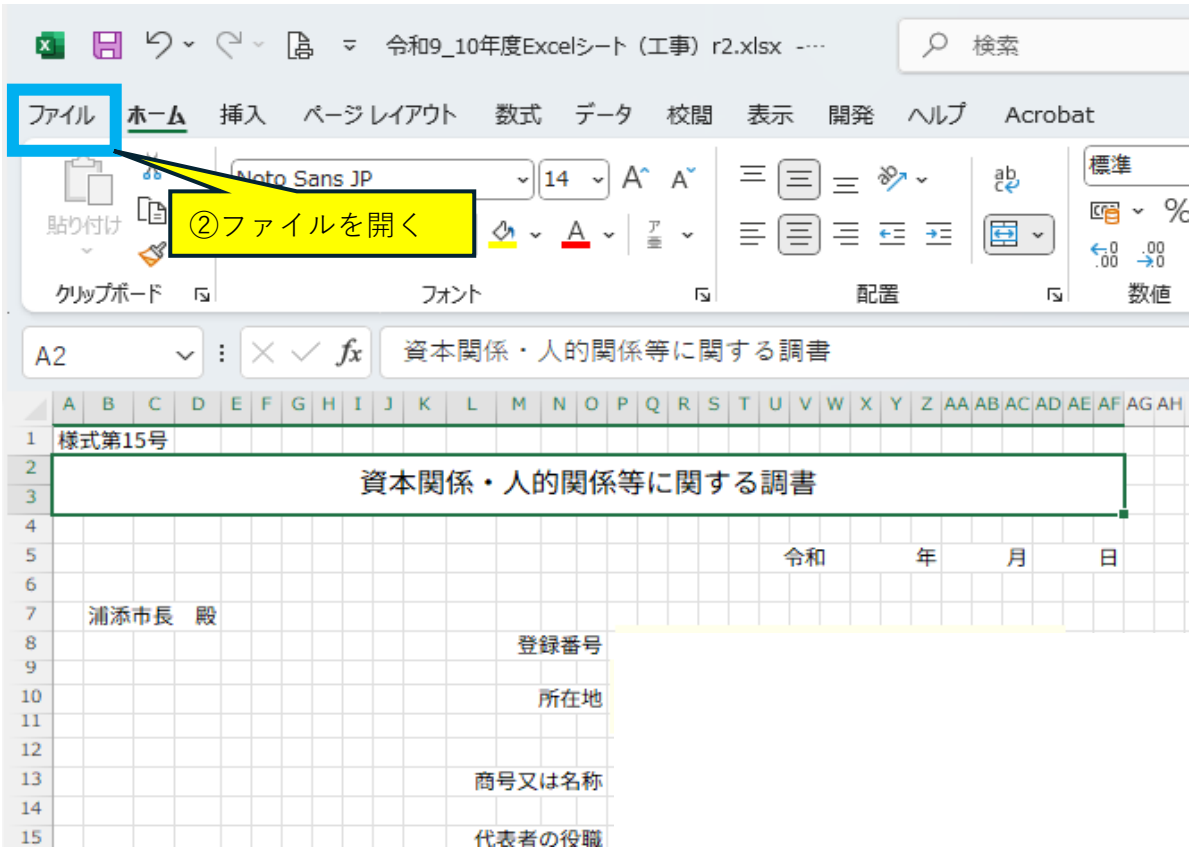
令和9_10年度Excelシート（工事）r2.xlsx
検索
ファイル
ホーム
挿入
ページ レイアウト
数式
データ
校閲
表示
開発
ヘルプ
Acrobat
②ファイルを開く
貼り付け
クリップボード
フォント
配置
数値
標準
A2
資本関係・人的関係等に関する調書
様式第15号
資本関係・人的関係等に関する調書
令和
年
月
日
浦添市長　殿
登録番号
所在地
商号又は名称
代表者の役職

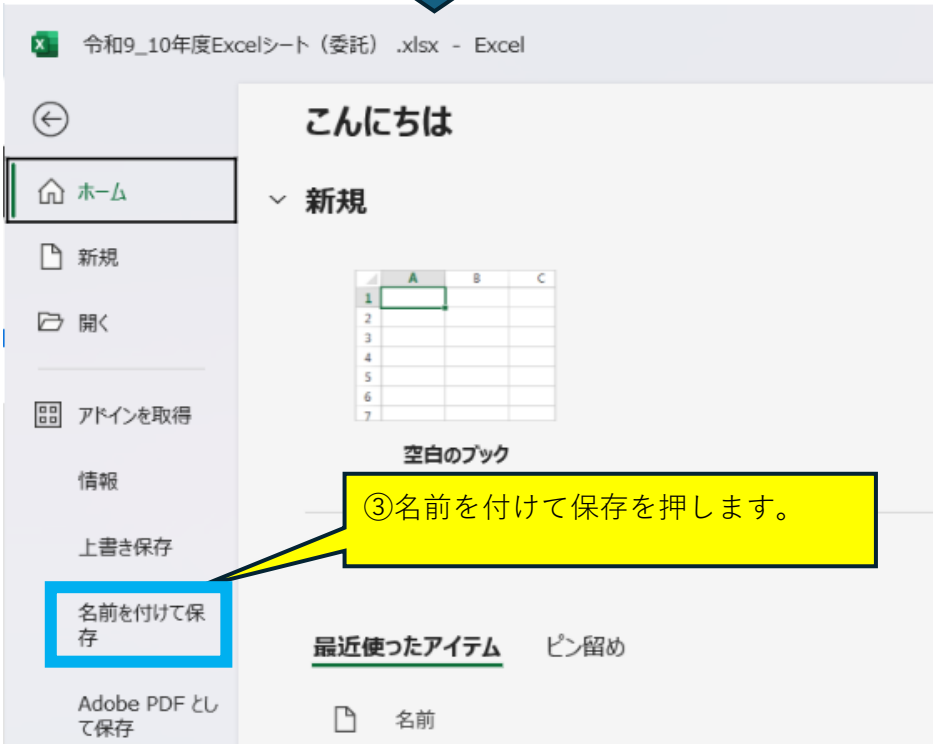
令和9_10年度Excelシート（委託）.xlsx - Excel
こんにちは
ホーム
新規
開く
アドインを取得
情報
上書き保存
名前を付けて保存
Adobe PDF として保存
新規
空白のブック
③名前を付けて保存を押します。
最近使ったアイテム
ピン留め
名前



⑤ご自身で保存先を指定すると、
下の画面のように表記されます。

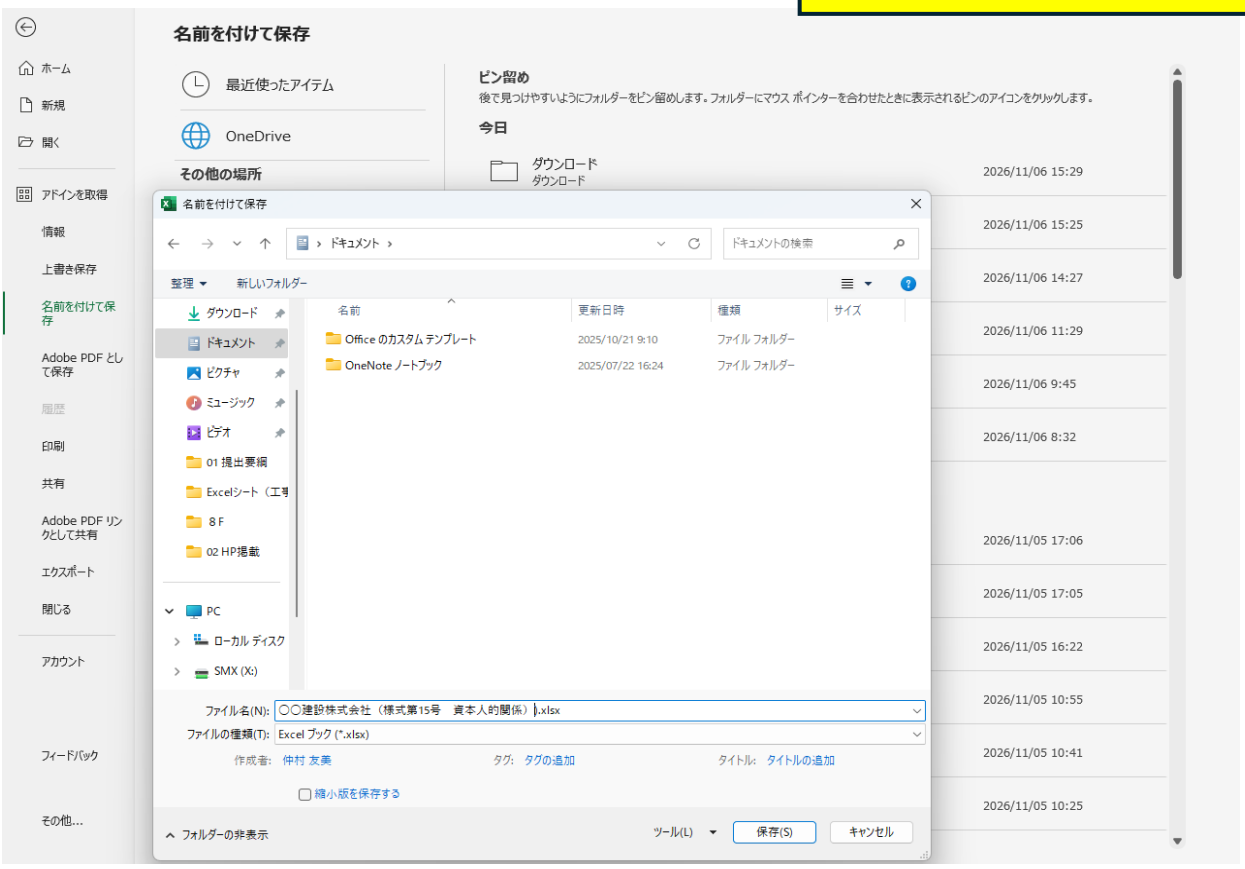

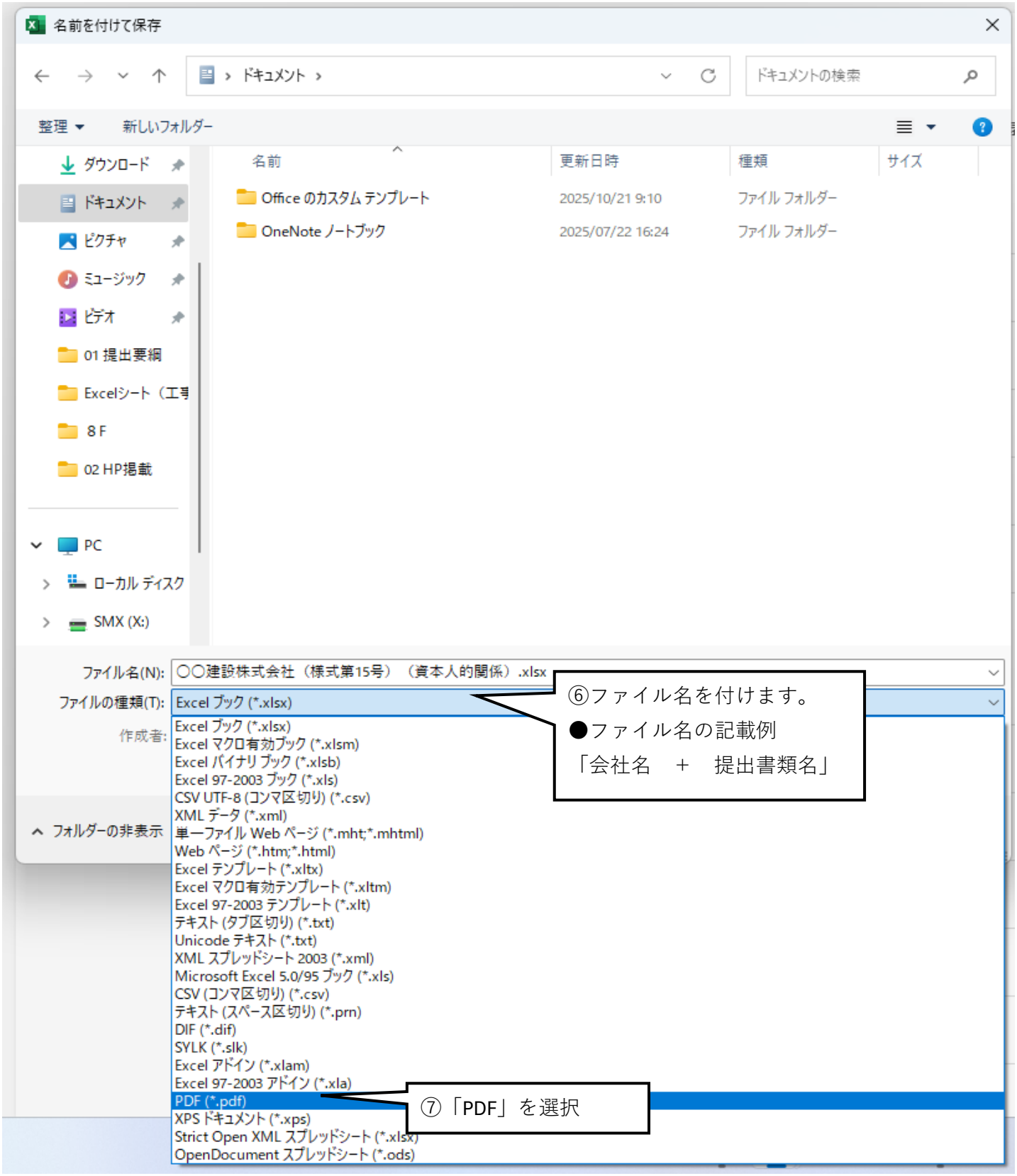
名前を付けて保存
ドキュメント
ドキュメントの検索
整理
新しいフォルダー
ダウンロード
ドキュメント
ピクチャ
ミュージック
ビデオ
01 提出要綱
Excelシート（工事
8 F
02 HP掲載
PC
ローカル ディスク
SMX (X:)
名前
更新日時
種類
サイズ
Office のカスタム テンプレート
2025/10/21 9:10
ファイル フォルダー
OneNote ノートブック
2025/07/22 16:24
ファイル フォルダー
ファイル名(N):
〇〇建設株式会社（様式第15号）（資本人的関係）.xlsx
ファイルの種類(T):
Excel ブック (*.xlsx)
作成者:
フォルダーの非表示
Excel ブック (*.xlsx)
Excel マクロ有効ブック (*.xlsm)
Excel バイナリ ブック (*.xlsb)
Excel 97-2003 ブック (*.xls)
CSV UTF-8 (コンマ区切り) (*.csv)
XML データ (*.xml)
単一ファイル Web ページ (*.mht;*.mhtml)
Web ページ (*.htm;*.html)
Excel テンプレート (*.xltx)
Excel マクロ有効テンプレート (*.xltm)
Excel 97-2003 テンプレート (*.xlt)
テキスト (タブ区切り) (*.txt)
Unicode テキスト (*.txt)
XML スプレッドシート 2003 (*.xml)
Microsoft Excel 5.0/95 ブック (*.xls)
CSV (コンマ区切り) (*.csv)
テキスト (スペース区切り) (*.prn)
DIF (*.dif)
SYLK (*.slk)
Excel アドイン (*.xlam)
Excel 97-2003 アドイン (*.xla)
PDF (*.pdf)
XPS ドキュメント (*.xps)
Strict Open XML スプレッドシート (*.xlsx)
OpenDocument スプレッドシート (*.ods)
⑥ファイル名を付けます。
●ファイル名の記載例
「会社名　＋　提出書類名」
⑦「PDF」を選択

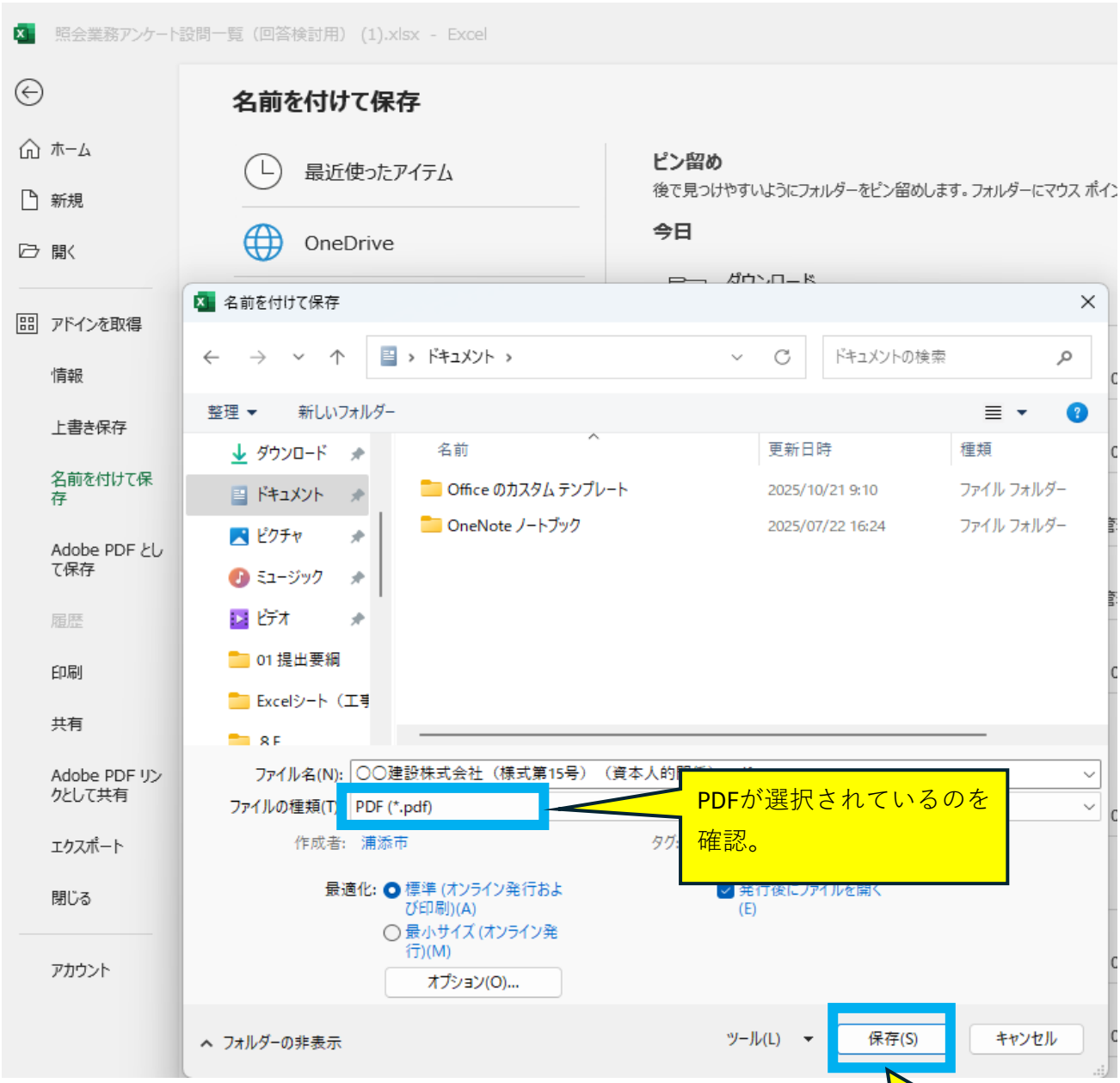

保存すると
Excelのシートが**PDF**形式変わり
提出できる形になります。