

市の人口

人口 107,980人
 男 53,237人
 女 54,743人
 世帯数 40,384世帯
 面積 19.09km

市有財産の状況

土地 1,763,882㎡

建物 265,689㎡

基金 58億6,751万円

有価証券 2,301万円

市の借入金(3月末現在)

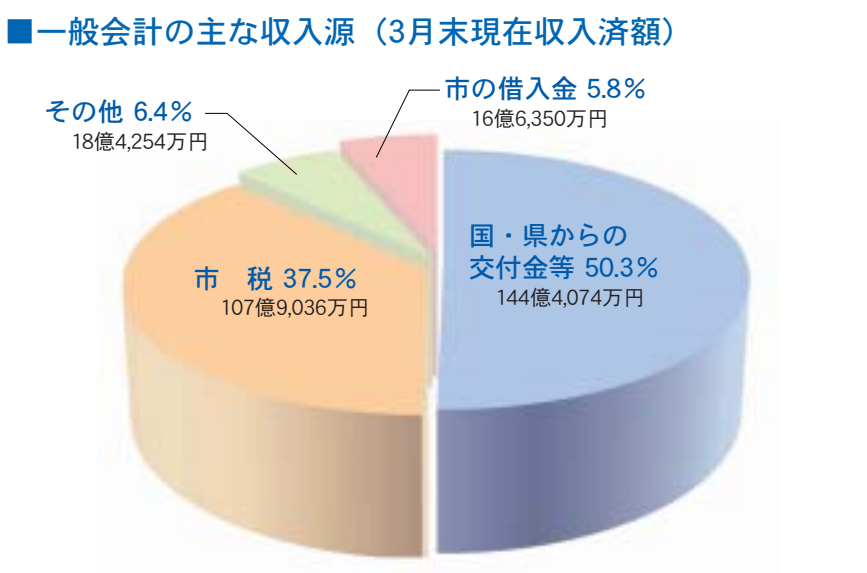
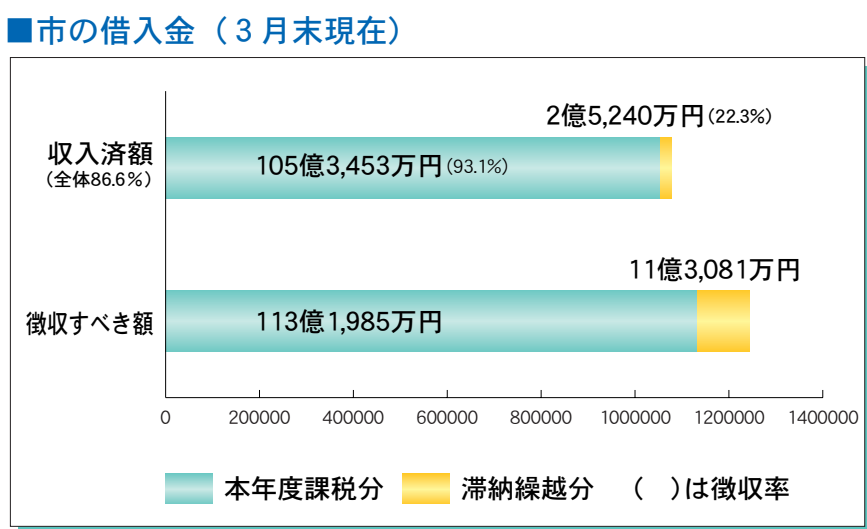
借入現在高 417億1,885万円
 市民1人当たりの借金 38万6千円
 一日当たりの支払利子 180万1千円

一時借入金の状況(3月末現在)

一般会計 48億円
 国民健康保険事業 4億円
 老人保健 0円
 下水道事業 0円
 土地区画整理事業 0円
 水道事業 0円

各会計の予算執行状況 (3月末現在)

会計名	予算現額	収入済額	支出済額	執行率
一般会計	342億0,497万円	287億3,713万円	296億9,548万円	86.80%
介護保険	36億4,156万円	34億1,315万円	32億5,124万円	89.30%
国民健康保険	107億6,241万円	88億7,912万円	97億9,887万円	91.00%
老人保健	63億2,948万円	58億5,856万円	58億8,139万円	92.90%
下水道事業	19億5,075万円	17億2,647万円	16億8,970万円	86.60%
土地区画整理事業	17億1,092万円	13億7,215万円	12億6,542万円	74.00%
水道事業	収益的収入	25億9,619万円	26億1,597万円	100.80%
	収益的支出	25億6,213万円	25億1,894万円	98.30%
事業	資本的収入	8,909万円	9,166万円	102.90%
	資本的支出	3億6,374万円	3億2,501万円	89.40%

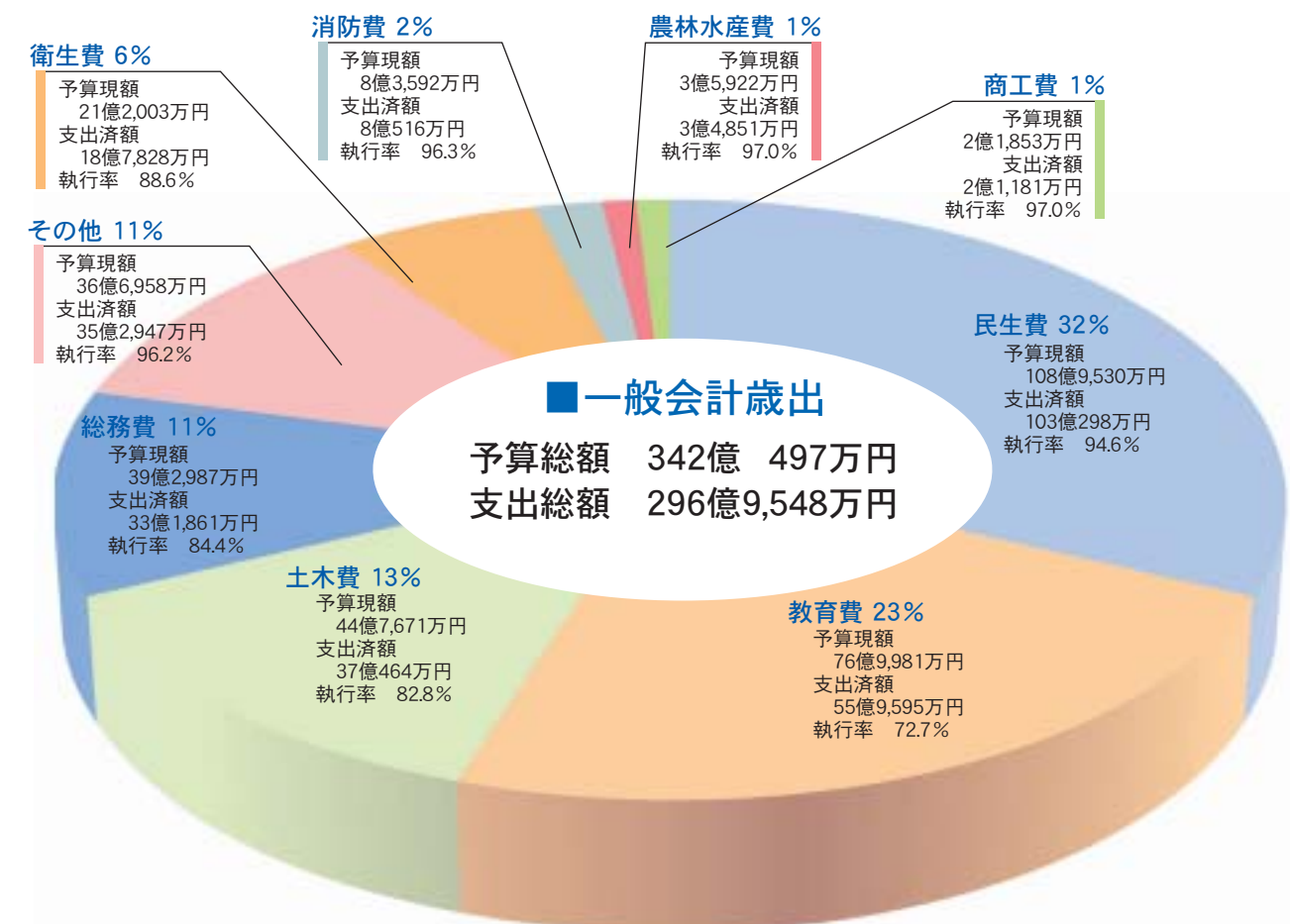


※その他は使用料及び手数料、分担金及び負担金、寄附金、財産収入等

平成17年度下半期財政状況 (平成18年3月末現在)

浦添市の家計簿

浦添市の家計簿「財政公表」は年2回公表されます。市予算の歳入歳出執行状況を中心に、市有財産の状況、市の借入金、市民一人当たりの状況などが明らかにされています。なお、市の会計のうち、一般会計と特別会計は5月31日まで収入と支出の整理期間があることから、最終的な決算額は5月31日以降となります。今後とも市民皆様の市政へのご理解とご協力をお願いいたします。



- 市民一人当たり主な用途別金額**
- 民生費：100,901円 (生活保護・児童・母子・障害者・老人の福祉増進)
 - 教育費：71,308円 (学校の管理・運営・増改築など)
 - 土木費：41,459円 (道路・街路・公園・住宅などの建設・整備)
 - 衛生費：19,634円 (ゴミ・し尿処理・公害対策)

財政用語の解説

- 民生費：生活保護・児童福祉・母子・障害者への福祉サービスや老人福祉の増進、保育所運営などの事務・事業に係るお金
- 土木費：道路橋りょう、都市計画、住宅などの建設整備に係るお金
- 教育費：小中学校・幼稚園の管理、運営、増改築や社会教育、学校給食などに係るお金
- 総務費：一般的な管理事務で、財産管理や戸籍、統計、徴税、選挙などに係るお金
- 衛生費：ごみ、し尿処理、公害対策などに係るお金
- 消防費：消火、防災や救急活動などに係るお金
- 農林水産費：農業・漁業・水産業の普及、振興などに係るお金
- 商工費：中小企業の振興育成・雇用促進などに係るお金
- その他：議会の運営に要するお金や災害復旧費用、市債の償還金などに係るお金