

市の人口

人口 108,294人
 男 53,353人
 女 54,941人
 世帯数 40,823世帯
 面積 19.09km

市有財産の状況

土地 1,632,214㎡
 建物 265,967㎡

基金 51億341万円
 有価証券 2,301万円

市の借入金(9月末現在)

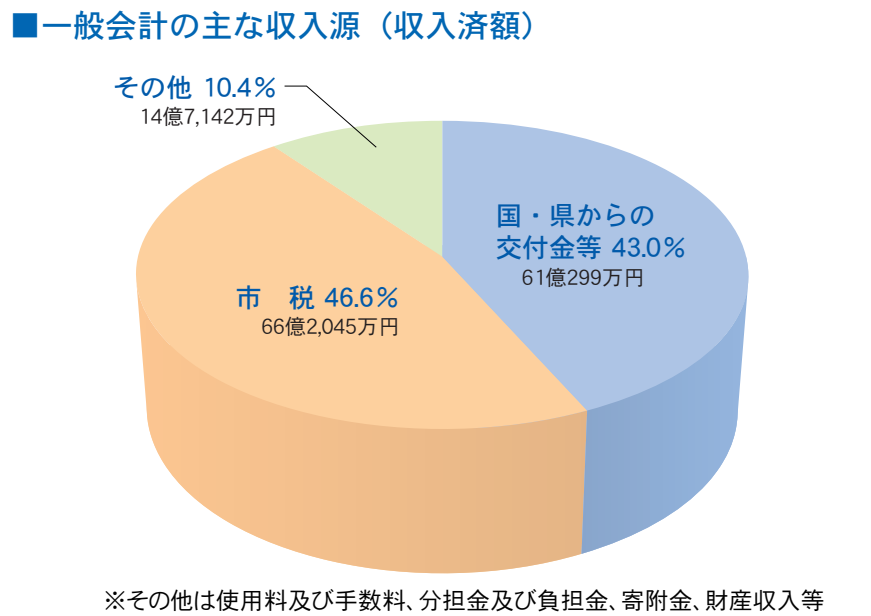
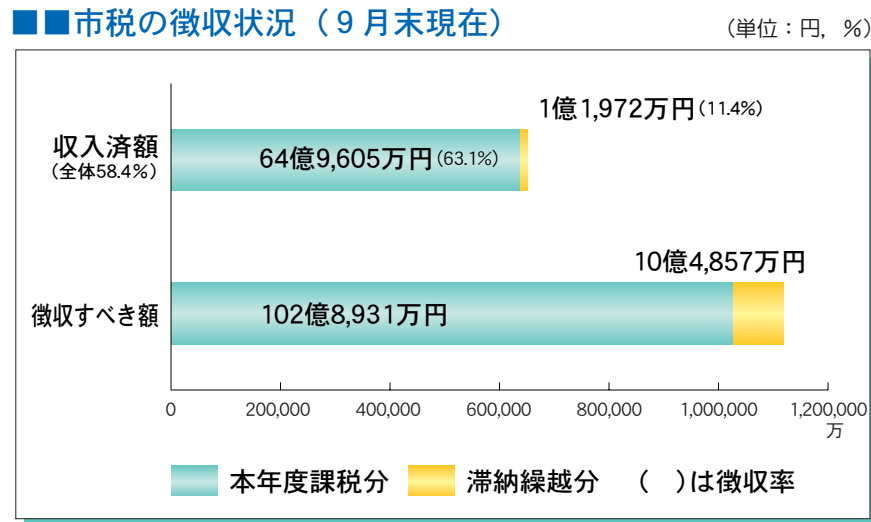
借入現在高 412億9,559万円
 市民1人当たりの借金 38万円
 一日当たりの支払利子 99万円

一時借入金の状況(9月末現在)

一般会計 0円
 国民健康保険事業 0円
 老人保健 0円
 公共下水道事業 0円
 土地区画整理事業 0円
 水道事業 0円

各会計の予算執行状況 (9月末現在) (単位：円)

会計名	予算現額	収入済額	支出済額	執行率 (%)
一般会計	328億7,338万円	141億9,486万円	132億2,623万円	40.20%
介護保険	39億7,191万円	15億4,618万円	14億2,946万円	36.00%
国民健康保険	115億3,030万円	34億1,348万円	44億6,506万円	38.70%
老人保健	64億7,324万円	27億1,651万円	26億7,965万円	41.40%
下水道事業	18億9,171万円	7億491万円	7億11万円	37.00%
土地区画整理事業	17億4,883万円	4億1,930万円	4億3,232万円	24.70%
水道事業	収益的収入	26億5,914万円	13億1,398万円	49.40%
	収益的支出	25億8,412万円	9億4,590万円	36.60%
資本的収入	資本的収入	1億3,819万円	899万円	6.50%
	資本的支出	4億7,034万円	6,910万円	14.70%



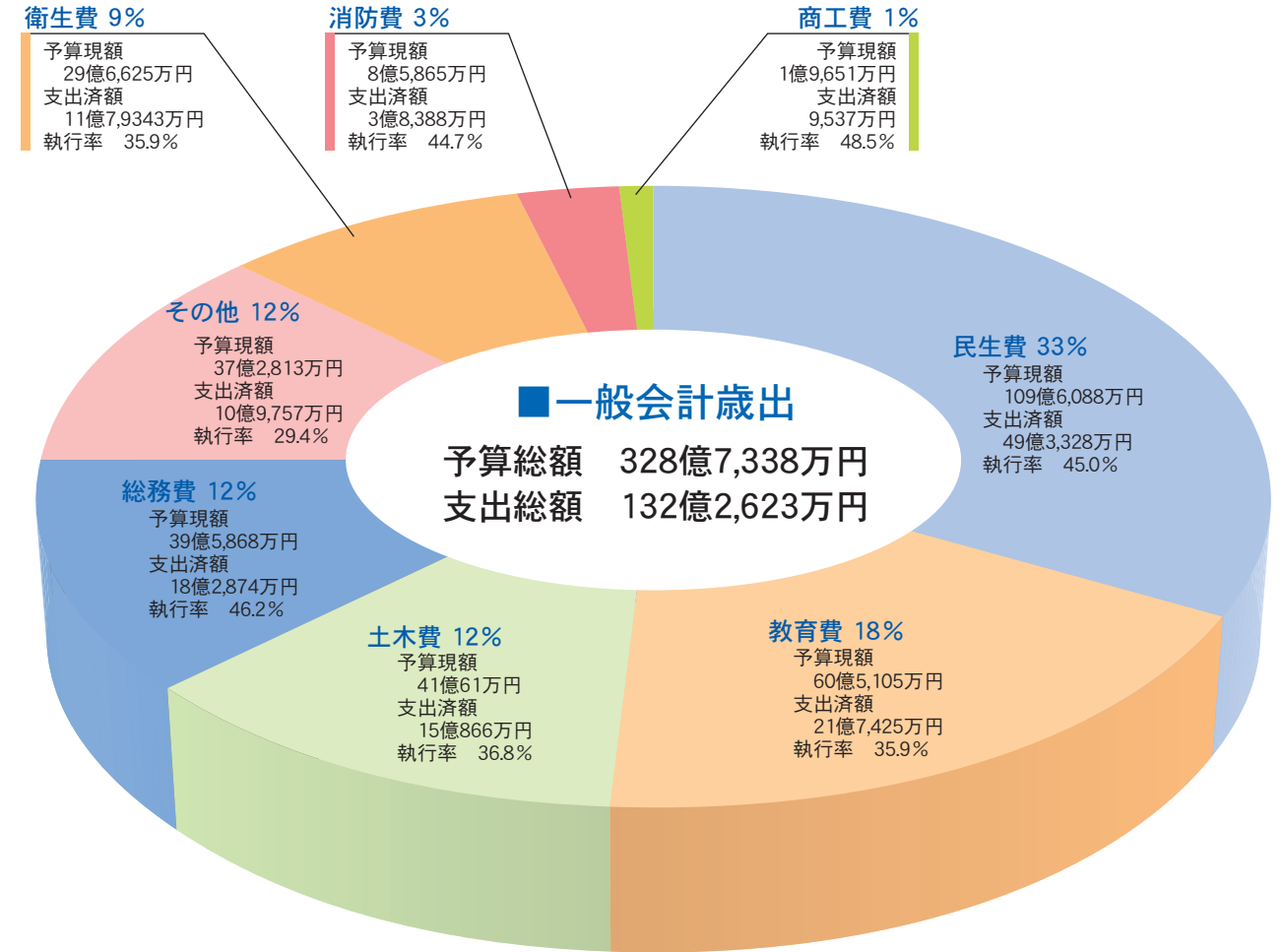
平成18年度上半期財政状況(平成18年9月末現在)

浦添市の家計簿

浦添市の家計簿「財政公表」は年2回公表しております。今回、9月末までの上半期の市予算の歳入歳出執行状況のほか、市有財産の状況、市の借入金、市民一人当たりの状況などを明らかにしております。

今後とも市民皆様の市政へのご理解とご協力をお願いいたします。

問い合わせ 財政課 ☎ 876-1234 (内線 2114)



市民一人当たり主な用途別金額

- ・民生費：101,214円 (生活保護・児童・母子・障害者・老人の福祉増進)
- ・教育費：55,876円 (学校の管理・運営・増改築など)
- ・土木費：37,866円 (道路・街路・公園・住宅などの建設・整備)
- ・衛生費：27,391円 (ゴミ・し尿処理・公害対策)

財政用語の解説

- 民生費：生活保護・児童福祉・母子・障害者への福祉サービスや老人福祉の増進、保育所運営などの事務・事業に係るお金
- 土木費：道路橋りょう、都市計画、住宅などの建設整備に係るお金
- 教育費：小中学校・幼稚園の管理、運営、増改築や社会教育、学校給食などに係るお金
- 総務費：全般的な管理事務で、財産管理や戸籍、統計、徴税、選挙などに係るお金
- 衛生費：ゴミ、し尿処理、公害対策などに係るお金
- 消防費：消火、防災や救急活動などに係るお金
- 農林水産業費：農業・漁業・水産業の普及、振興などに係るお金
- 商工費：中小企業の振興育成・雇用促進などに係るお金
- その他：議会の運営に要するお金や災害復旧費用、市債の償還金などに係るお金