



■市の人口、面積

人口	109,373 人
男	53,683 人
女	55,690 人
世帯数	41,960 世帯
面積	19.09 km ²

■市有財産の状況



基金 45億117 万円



有価証券 2,424 万円



■市の借入金（3月末現在）

借入現在高	384億7,644 万円
市民1人当たりの借金	35 万円
1日当たりの支払利子	214 万円

※上記については、他会計を含む

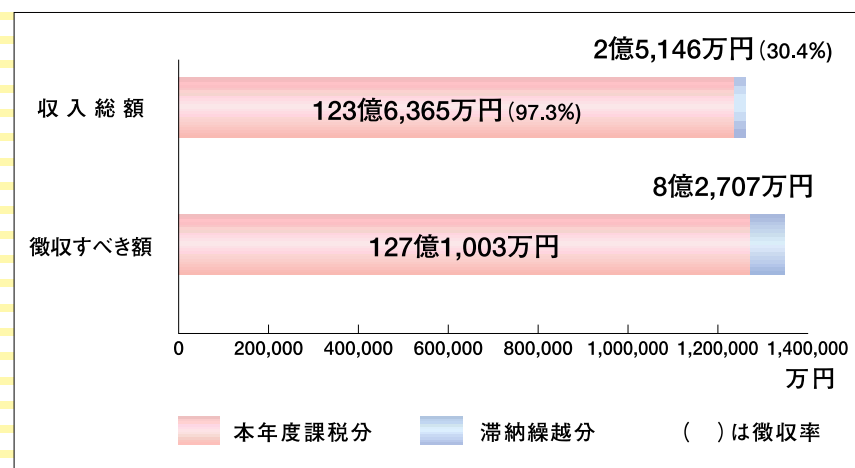
■一時借入金の状況（3月末現在）

一般会計	43 億円
国民健康保険事業	3 億円
老人保健	0 円
公共下水道事業	0 円
土地区画整理事業	0 円
水道事業	0 円

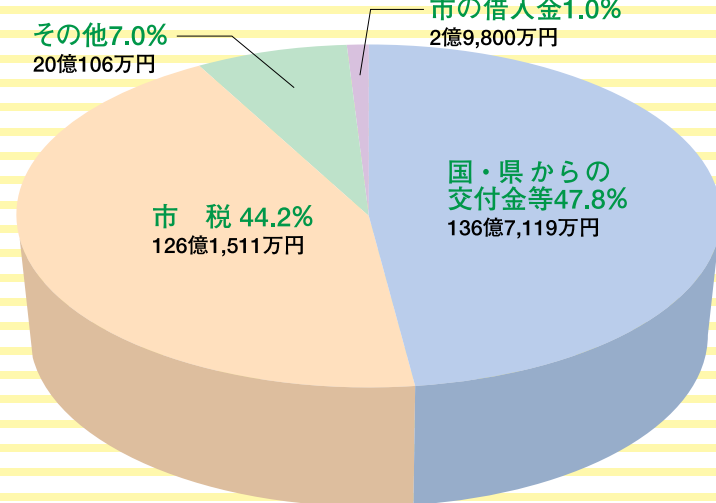
■各会計予算執行状況

会計名	予算現額	収入済額	支出済額	執行率
一般会計	330億4,172万円	285億8,536万円	302億5,202万円	91.6%
介護保険	38億5,101万円	34億9,742万円	38億2,190万円	99.2%
国民健康保険	130億3,345万円	127億2,187万円	126億2,762万円	96.9%
老人保健	67億8,004万円	63億3,497万円	60億4,010万円	89.1%
下水道事業	25億9,486万円	18億6,325万円	24億7,097万円	95.2%
土地区画整理事業	18億8,310万円	13億4,494万円	15億4,593万円	82.1%
水道事業	収益的収入	26億6,171万円	25億7,651万円	96.8%
	収益的支出	26億1,944万円	25億1,147万円	95.9%
	資本的収入	1億 873万円	1億1,087万円	102.0%
	資本的支出	5億5,734万円	5億2,620万円	94.4%

■市税の徴収状況（3月末現在）



■一般会計の主な収入源（収入済額）

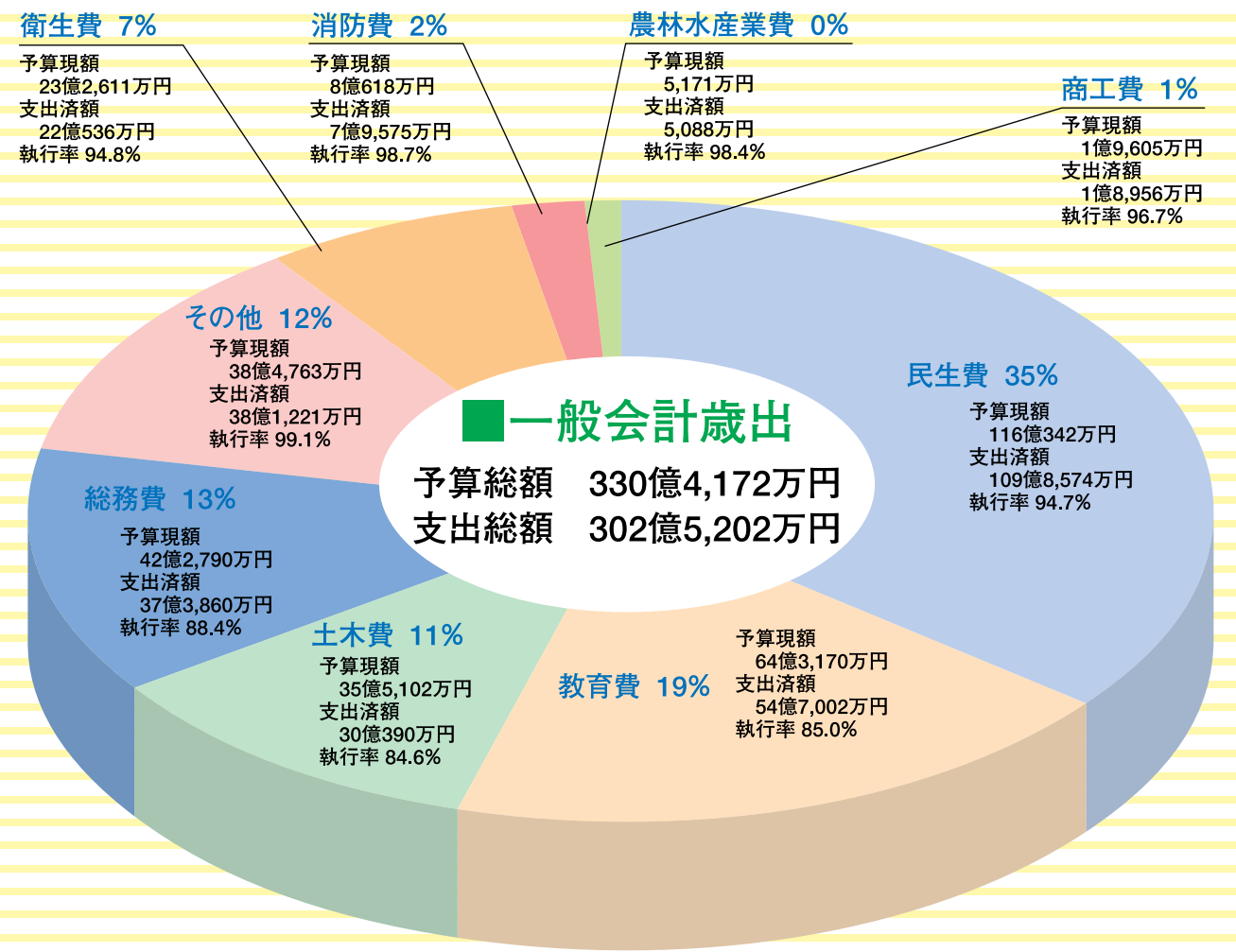


※その他は使用料及び手数料、分担金及び負担金、寄附金、財産収入等

浦添市の家計簿

浦添市の家計簿「財政公表」は年2回公表されます。市予算の歳入歳出執行状況を中心に、市有財産の状況、市の借入金、市民一人当たりの状況などを明らかにしております。なお、市の会計のうち、一般会計と特別会計は5月31日まで収入と支出の整理期間があることから、最終的な決算額は6月1日以降となります。今後とも市民皆様の市政へのご理解とご協力をお願いいたします。

問い合わせ 財政課 ☎876-1234(内線2116)



■市民一人当たり主な用途別金額

- ・民生費 106,090 円（生活保護・児童・母子・障害者・老人の福祉増進）
- ・教育費 58,805 円（学校の管理・運営・増改築など）
- ・土木費 32,467 円（道路・街路・公園などの建設・整備）
- ・衛生費 21,268 円（病気の予防・ごみ処理・公害対策）

財政用語の解説

- 民生費：生活保護・児童福祉・母子・障害者への福祉サービスや老人福祉の増進、保育所運営などの事務・事業に係るお金
- 土木費：道路橋りょう、公園、都市計画などの建設整備に係るお金
- 教育費：小中学校・幼稚園の管理、運営、増改築や社会教育、学校給食などに係るお金
- 総務費：全般的な管理事務で、財産管理や戸籍、統計、徴税、選挙などに係るお金
- 衛生費：病気の予防、ごみ処理、公害対策などに係るお金
- 消防費：火災の予防・消火や救急活動などに係るお金
- 農林水産業費：農業・漁業・水産業の普及、振興などに係るお金
- 商工費：中小企業の振興育成・雇用促進などに係るお金
- その他：議会の運営に要する経費や災害復旧費用、市債の償還金などに係るお金