




■市の人口、面積

人口	110,894人
男	54,111人
女	56,174人
世帯数	42,695世帯
面積	19.09 km <sup>2</sup>

■市有財産の状況



■市の借入金(3月末現在)

借入現在高	377億1,015万円
市民一人当たりの借金	34万円
一日当たりの支払利子	201万円

※上記については、他会計を含む。

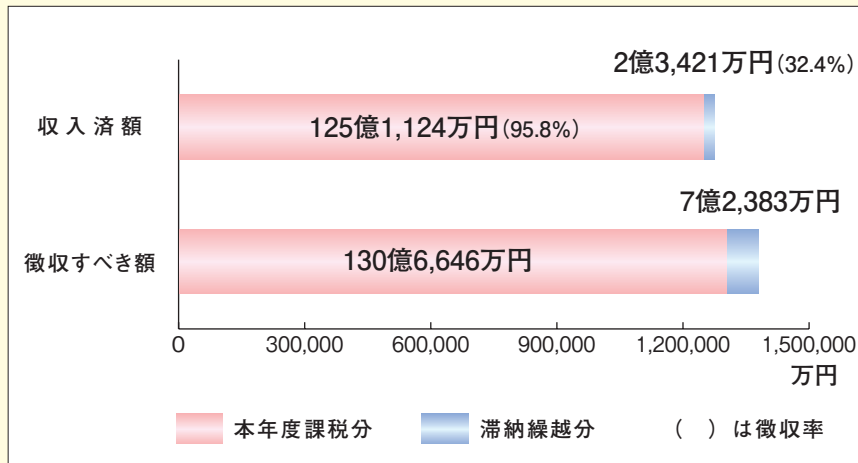
■一時借入金の状況(3月末現在)

一般会計	0円
国民健康保険事業	0円
介護保険事業	0円
公共下水道事業	0円
土地区画整理事業	0円
水道事業	0円

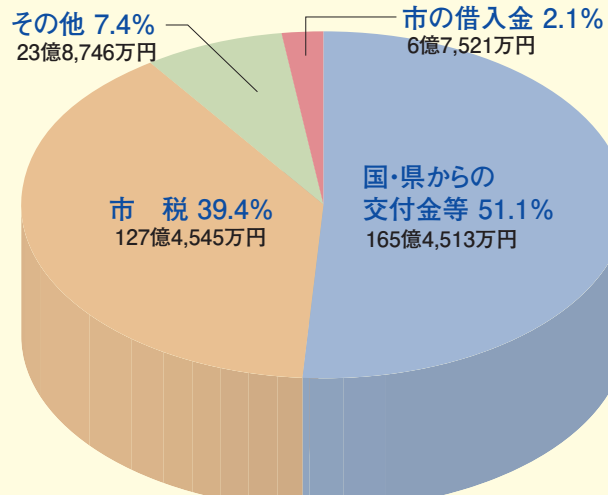
■各会計予算執行状況

会計名	予算現額	収入済額	支出済額	執行率
一般会計	388億456万円	323億5,325万円	344億3,267万円	88.7%
国民健康保険	131億4,397万円	122億5,683万円	125億1,262万円	95.2%
土地区画整理事業	25億4,916万円	16億9,884万円	19億6,577万円	77.1%
下水道事業	20億3,590万円	15億6,917万円	18億8,173万円	92.4%
老人保健	8,149万円	8,156万円	5,387万円	66.1%
介護保険	45億612万円	43億7,523万円	44億6,689万円	99.1%
後期高齢者医療	6億3,841万円	6億2,397万円	5億8,594万円	91.8%
水道事業	収益的収入	25億3,162万円	25億2,707万円	99.8%
	収益的支出	25億866万円	24億4,646万円	97.5%
	資本的収入	1億731万円	1億695万円	99.7%
	資本的支出	4億5,252万円	3億9,475万円	87.2%

■市税の徴収状況(3月末現在)



■一般会計の主な収入源(収入済額)

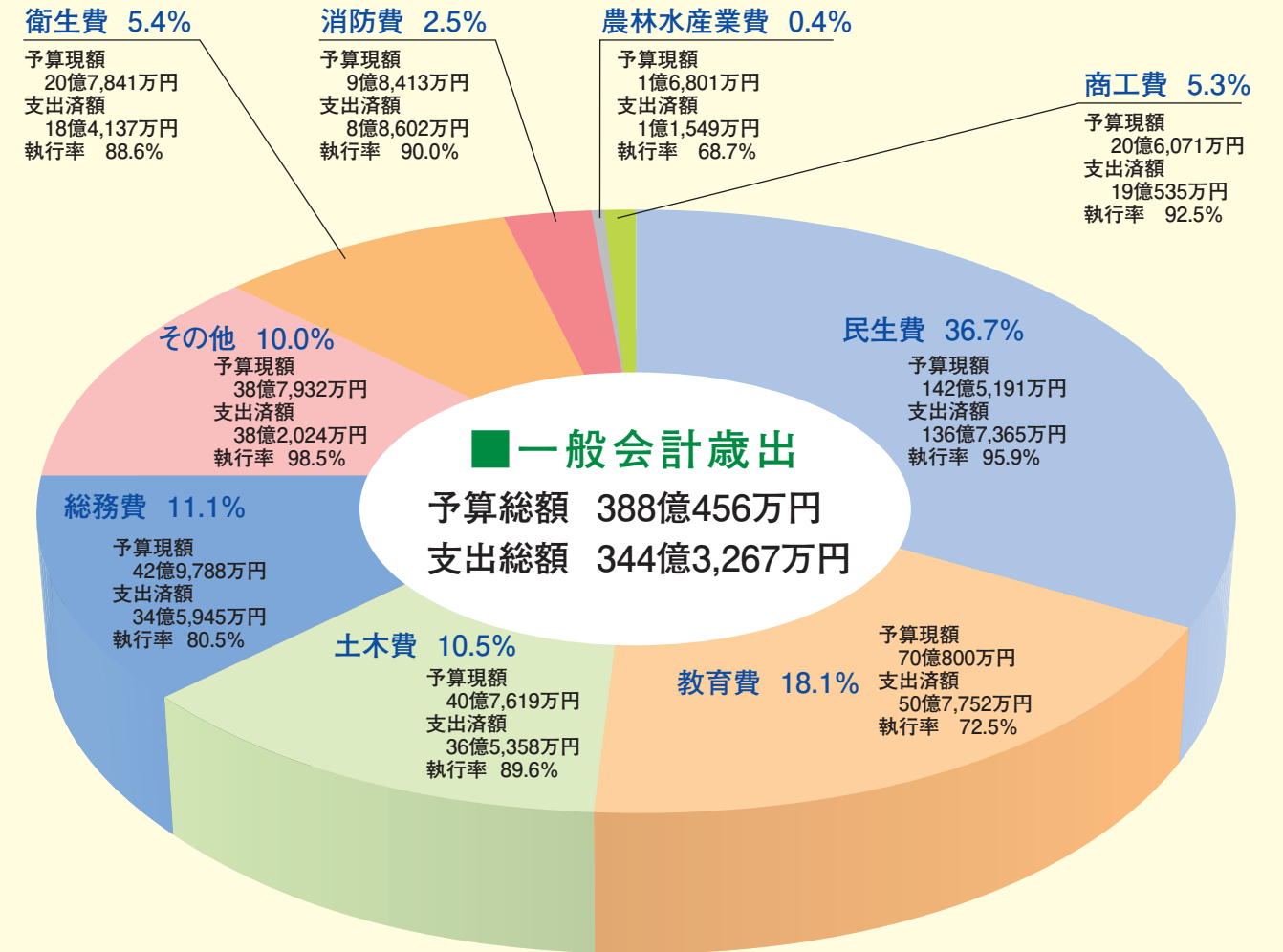


※その他は使用料及び手数料、分担金及び負担金、寄附金、財産収入等

# 浦添市の家計簿

浦添市の家計簿「財政公表」は年2回公表されます。市予算の歳入歳出執行状況を中心に、市有財産の状況、市の借入金、市民一人当たりの状況などが明らかにされています。なお、市の会計のうち、一般会計と特別会計は5月31日まで収入と支出の整理期間があることから、最終的な決算額は6月1日以降となります。今後とも市民皆様の市政へのご理解とご協力をお願いいたします。

問い合わせ 財政課 ☎876-1234(内線 2116)



■市民一人当たり主な用途別金額

- ・民生費 129,228円 (生活保護・児童・母子・障がい者・老人の福祉増進)
- ・教育費 63,544円 (学校の管理・運営・増改築など)
- ・土木費 36,961円 (道路・街路・公園などの建設・整備)
- ・衛生費 18,846円 (病気の予防・ごみ処理・公害対策)

財政用語の解説

- 民生費: 生活保護・児童福祉・母子・障がい者への福祉サービスや老人福祉の増進、保育所運営などの事務・事業に係るお金
- 土木費: 道路橋りょう、公園、都市計画などの建設整備に係るお金
- 教育費: 小中学校・幼稚園の管理、運営、増改築や社会教育、学校給食などに係るお金
- 総務費: 一般的な管理事務で、財産管理や戸籍、統計、徴税、選挙などに係るお金
- 衛生費: 病気の予防、ごみ処理、公害対策などに係るお金
- 消防費: 火災の予防・消火や救急活動などに係るお金
- 農林水産業費: 農業・漁業・水産業の普及、振興などに係るお金
- 商工費: 中小企業の振興育成・雇用促進などに係るお金
- その他: 議会の運営に要する経費や災害復旧費用、市債の償還金などに係るお金