

■市の人口、面積

人口	110,285 人
男	54,111 人
女	56,174 人
世帯数	42,695 世帯
面積	19.09 km ²

■市有財産の状況

土地	1,686,524 m ²
----	--------------------------

建物	274,377 m ²
----	------------------------

基金	32億2,313 万円
----	-------------

有価証券	2,424 万円
------	----------

■市の借入金(9月末現在)

借入現在高	384億6,875 万円
市民一人当たりの借金	35 万円
一日当たりの支払利子	93 万円

※上記については、他会計を含む。

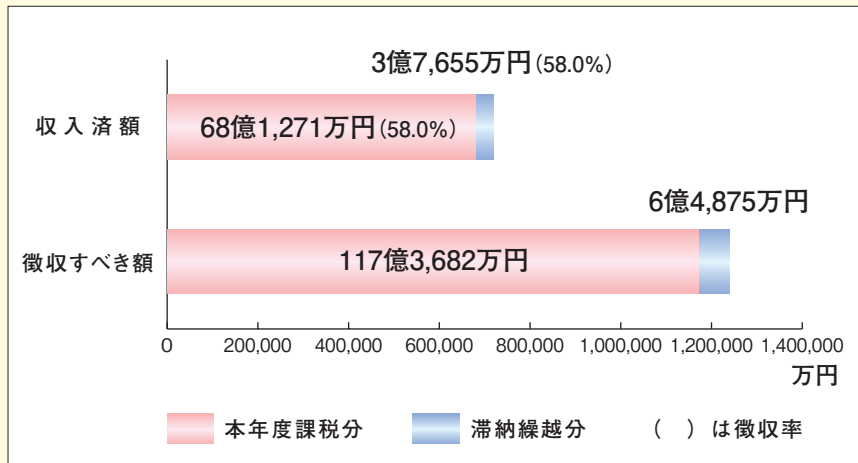
■一時借入金の状況(9月末現在)

一般会計	0 円
国民健康保険事業	0 円
介護保険事業	0 円
公共下水道事業	0 円
土地区画整理事業	0 円
水道事業	0 円

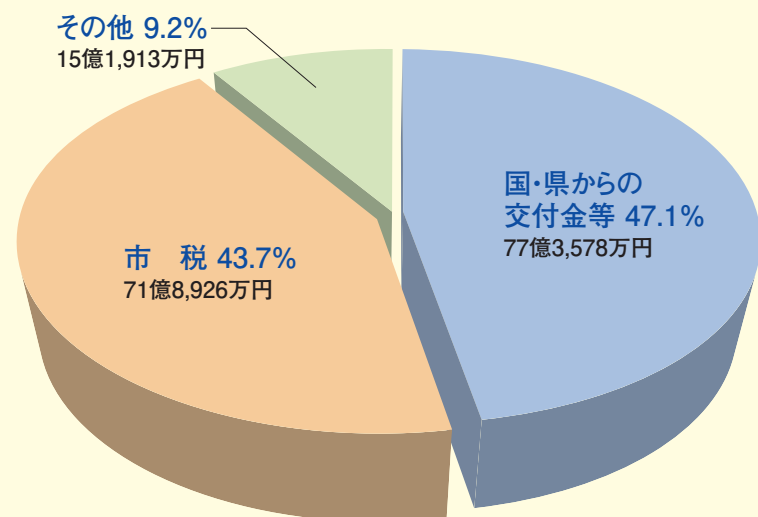
■各会計予算執行状況

会計名	予算現額	収入済額	支出済額	執行率
一般会計	372億7,445万円	164億4,416万円	147億6,696万円	39.6%
国民健康保険	129億1,316万円	41億1,625万円	55億9,738万円	43.3%
土地区画整理事業	20億3,844万円	3億6,261万円	7億9,206万円	38.9%
下水道事業	17億7,483万円	5億8,572万円	8億1,582万円	46.0%
老人保健	1,052万円	2,811万円	0万円	0.0%
介護保険	48億1,760万円	20億9,573万円	19億4,548万円	40.4%
後期高齢者医療	6億5,057万円	2億9,979万円	2億4,569万円	37.8%
水道事業	収益的収入	25億1,674万円	12億7,805万円	50.8%
	収益的支出	25億523万円	9億3,051万円	37.1%
	資本的収入	7,456万円	1,260万円	16.9%
	資本的支出	3億8,803万円	5,453万円	14.1%

■市税の徴収状況(9月末現在)



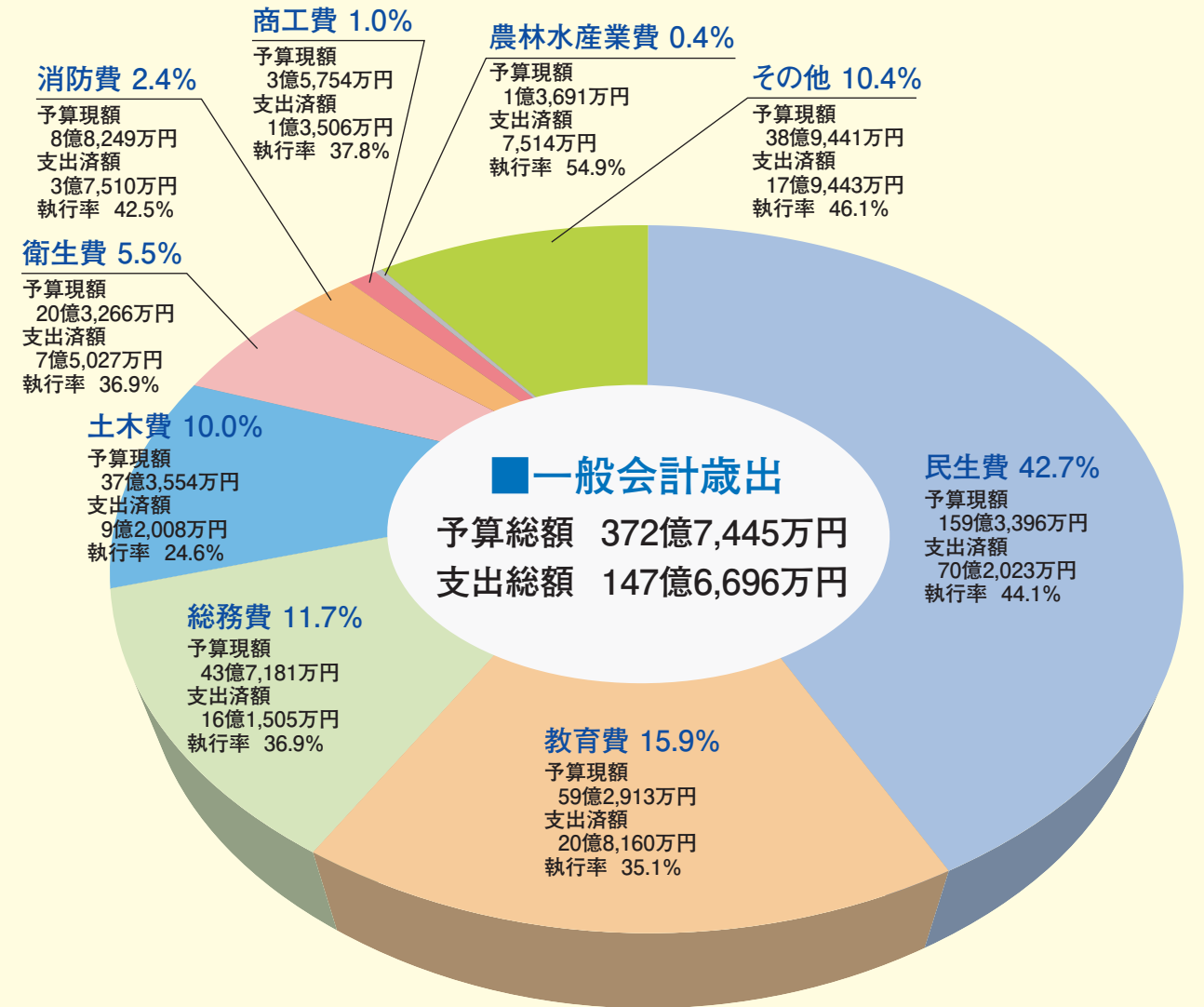
■一般会計の主な収入源(収入済額)



※その他は使用料および手数料、分担金および負担金、寄附金、財産収入など

浦添市の家計簿

浦添市の家計簿「財政公表」は年2回公表されます。今回、9月末までの上半期の市予算の歳入歳出執行状況のほか、市有財産の状況、市の借入金、市民一人当たりの状況などを明らかにしています。今後とも市民皆様の市政へのご理解とご協力をお願いします。
問い合わせ 財政課 電話 876-1234(内線 2116)



■市民一人当たり主な用途別金額

- 民生費 144,480 円 (生活保護・児童・母子・障がい者・老人の福祉増進)
- 教育費 53,762 円 (学校の管理・運営・増改築など)
- 土木費 33,872 円 (道路・街路・公園などの建設・整備)
- 衛生費 18,431 円 (病気の予防・ごみ処理・公害対策)

財政用語の解説

- 民生費: 生活保護・児童福祉・母子・障がい者への福祉サービスや老人福祉の増進、保育所運営などの事務・事業に係るお金
- 土木費: 道路橋りょう、公園、都市計画などの建設整備に係るお金
- 教育費: 小中学校・幼稚園の管理、運営、増改築や社会教育、学校給食などに係るお金
- 総務費: 一般的な管理事務で、財産管理や戸籍、統計、徴税、選挙などに係るお金
- 衛生費: 病気の予防、ごみ処理、公害対策などに係るお金
- 消防費: 火災の予防・消火や救急活動などに係るお金
- 農林水産業費: 農業・漁業・水産業の普及、振興などに係るお金
- 商工費: 中小企業の振興育成・雇用促進などに係るお金
- その他: 議会の運営に要する経費や災害復旧費用、市債の償還金などに係るお金