浦添市公共下水道台帳施設平面図（汚水・雨水）

NO. 6

1 : 1300　地形図

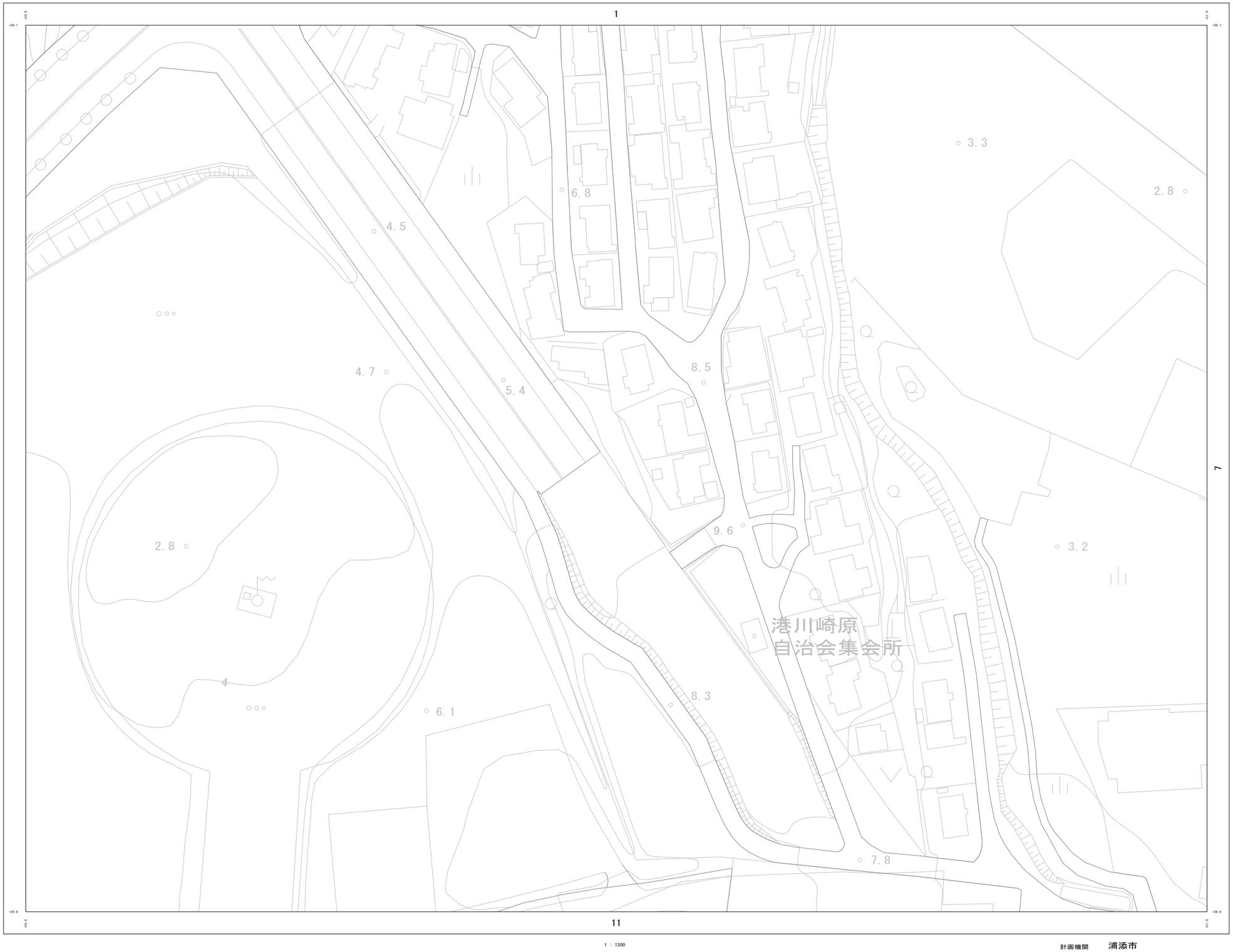

詳細図

	1	2
	6	7
	11	12

凡　例

管　渠

汚水幹線管渠	
汚水枝線管渠	
圧送管	
雨水幹線管渠	
雨水枝線管渠	

人　孔

	0号マンホール（内径0.6m 円形）
	1号マンホール（内径0.6m 円形）
	2号マンホール（内径0.6m 円形）
	3号マンホール（内径0.6m 円形）
	4号マンホール（内径0.6m 円形）
	特0号マンホール（内径0.12×0.12m 長方形）
	特1号マンホール（内径0.15×0.15m 長方形）
	特2号マンホール（内径0.12×0.12m 長方形）
	特3号マンホール（内径0.15×0.15m 長方形）
	特4号マンホール（内径0.15×0.15m 長方形）
	マンシマンホール
	マンホールポンプ
	平面マンホール
	副管付マンホール

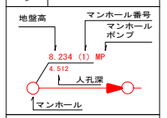

桝

●	汚水桝A型
○	汚水桝B型
◑	小口径汚水桝

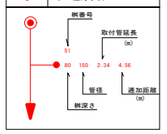

1 : 1300

0　10　20　30　40　50　60　70　80　90　100 m

計画機関　浦添市