

■市の人口、面積

人口	113,752人
男	55,707人
女	58,045人
世帯数	45,949世帯
面積	19.30 km ²

■市有財産の状況



■市の借入金(3月末現在)

借入現在高	387億4,675万円
市民一人当たりの借金	34万円
一日当たりの支払利息	194万円

※上記については、他会計を含む。

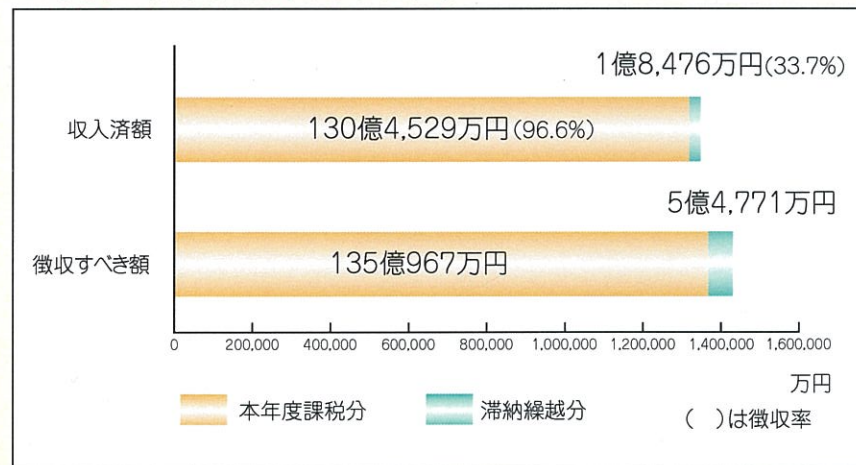
■一時借入金の状況(3月末現在)

一般会計	0円
国民健康保険事業	0円
介護保険事業	0円
公共下水道事業	0円
土地区画整理事業	0円
水道事業	0円

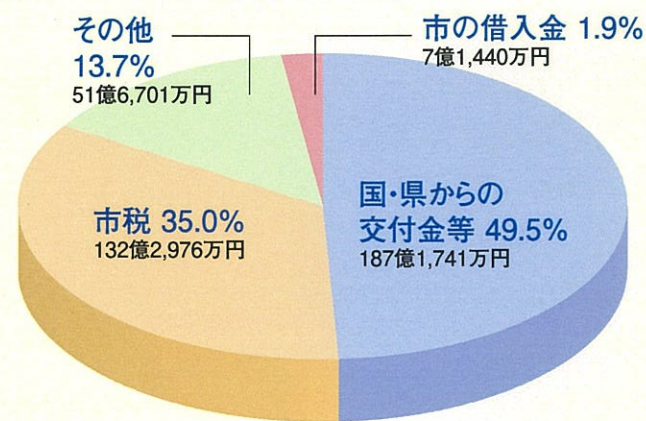
■各会計予算執行状況

会計名	予算現額	収入済額	支出済額	執行率
一般会計	463億 109万円	378億2,858万円	419億6,499万円	90.6%
国民健康保険	143億 211万円	130億9,120万円	136億4,501万円	95.4%
土地区画整理事業	25億4,337万円	17億1,030万円	24億 231万円	94.5%
公共下水道事業	24億4,522万円	18億3,879万円	23億5,509万円	96.3%
介護保険	54億5,953万円	47億9,906万円	53億2,527万円	97.5%
後期高齢者医療	7億1,807万円	7億4,777万円	7億 792万円	98.6%
水道事業	収益的収入	25億3,208万円	24億8,746万円	98.2%
	収益的支出	25億1,584万円	24億3,215万円	96.7%
	資本的収入	1億2,572万円	9,376万円	74.6%
	資本的支出	5億6,815万円	4億3,399万円	76.4%

■市税の徴収状況(3月末現在)



■一般会計の主な収入源(収入済額)



※その他は使用料および手数料、分担金および負担金、寄附金、財産収入等

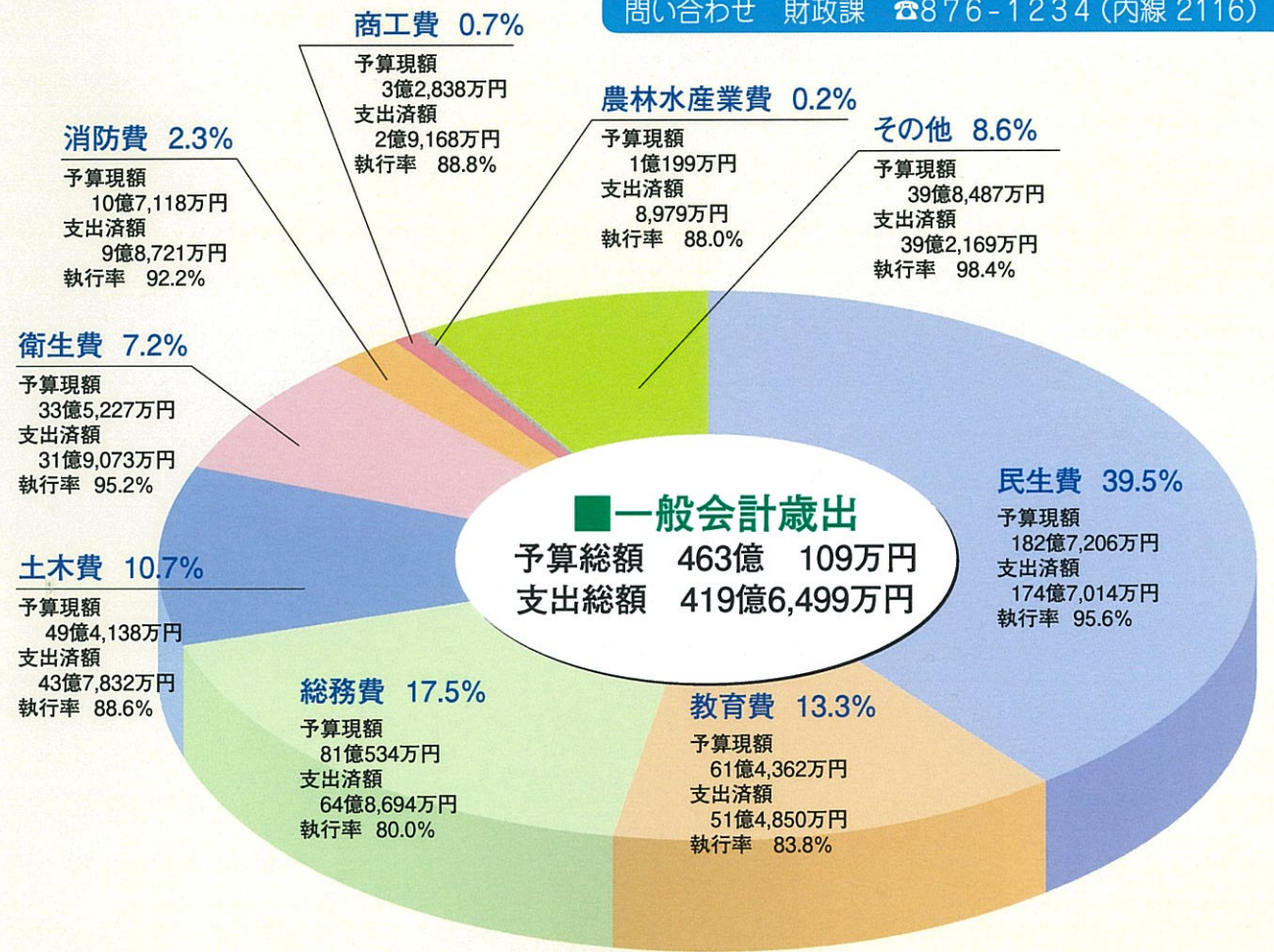
浦添市の家計簿



浦添市の家計簿「財政公表」は年2回公表されます。市予算の歳入歳出執行状況を中心に、市有財産の状況、市の借入金、市民一人当たりの状況などが明らかにされています。

なお、市の会計のうち、一般会計と特別会計は5月31日まで収入と支出の整理期間があることから、最終的な決算額は6月1日以降となります。今後とも市民皆様の市政へのご理解とご協力をお願いいたします。

問い合わせ 財政課 ☎876-1234 (内線 2116)



■市民一人当たり主な用途別金額

・民生費	160,631円 (生活保護・児童・母子・障がい者・老人の福祉増進)	・土木費	43,440円 (道路・街路・公園などの建設・整備)
・教育費	54,009円 (学校の管理・運営・増改築など)	・衛生費	29,470円 (病気の予防・ごみ処理・公害対策)

財政用語の解説

- 民生費: 生活保護・児童福祉・母子・障がい者への福祉サービスや老人福祉の増進、保育所運営などの事務・事業に係るお金
- 教育費: 小中学校・幼稚園の管理、運営、増改築や社会教育、学校給食などに係るお金
- 総務費: 一般的な管理事務で、財産管理や戸籍、統計、徴税、選挙などに係るお金
- 土木費: 道路橋りょう、公園、都市計画などの建設整備に係るお金
- 衛生費: 病気の予防、ごみ処理、公害対策などに係るお金
- 消防費: 火災の予防・消火や救急活動などに係るお金
- 商工費: 中小企業の振興育成・雇用促進などに係るお金
- 農林水産業費: 農業・漁業・水産業の普及、振興などに係るお金
- その他: 議会の運営に要する経費や災害復旧費用、市債の償還金などに係るお金