

浦添市の家計簿

浦添市の家計簿「財政公表」は年2回公表されます。市予算の歳入歳出執行状況を中心に、市有財産の状況、市の借入金、市民一人当たりの状況などが明らかにされています。
 今後とも市民皆様の市政へのご理解とご協力をお願いいたします。
 問い合わせ 財政課 電話 876-1234(内線 2116)

■市の人口、面積

人口	114,106 人
男	55,883 人
女	58,223 人
世帯数	46,381 世帯
面積	19.30 k㎡

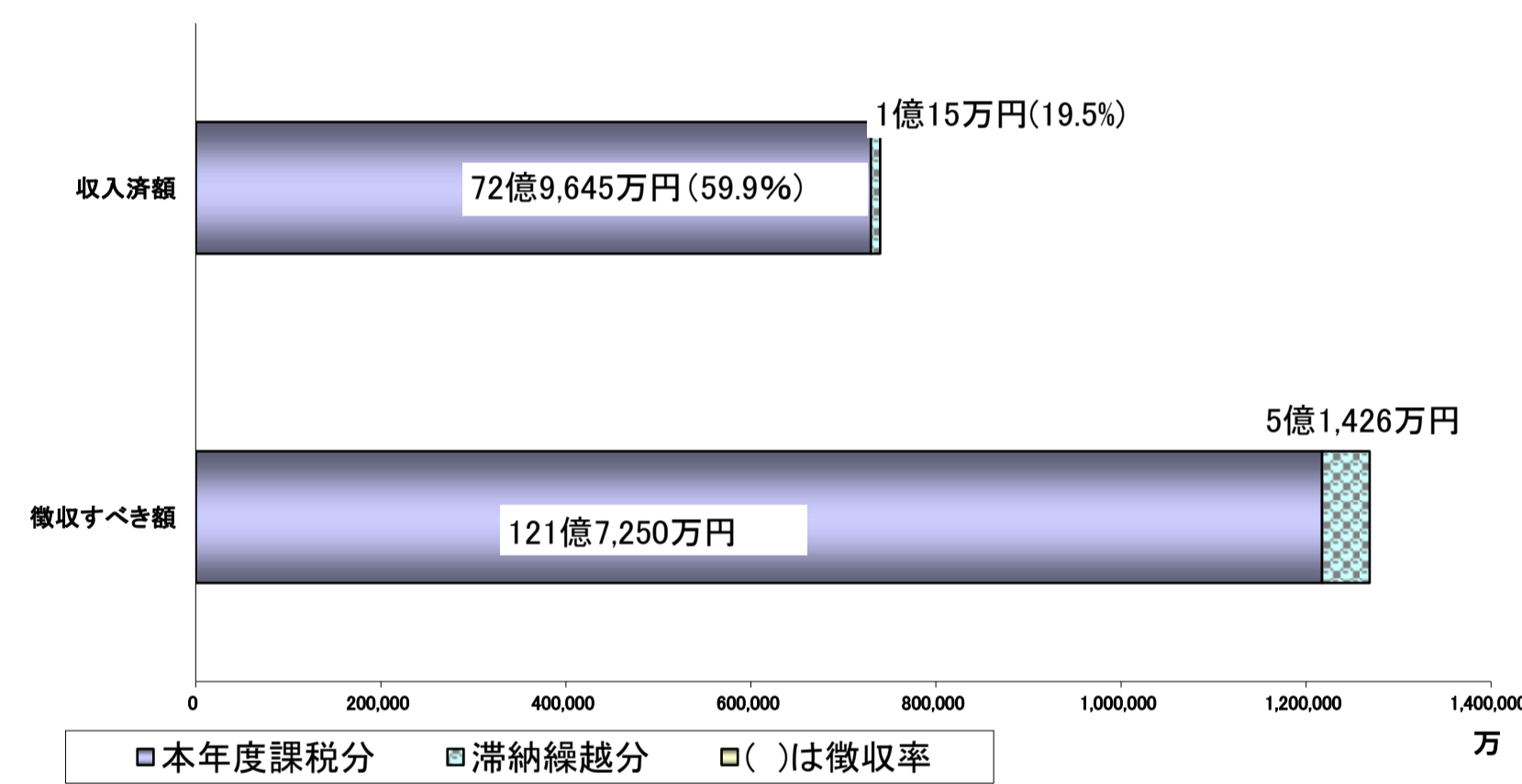
■市有財産の状況

土地	1,690,401 ㎡
建物	286,773 ㎡
基金	54億4,530 万円
有価証券	2,424 万円

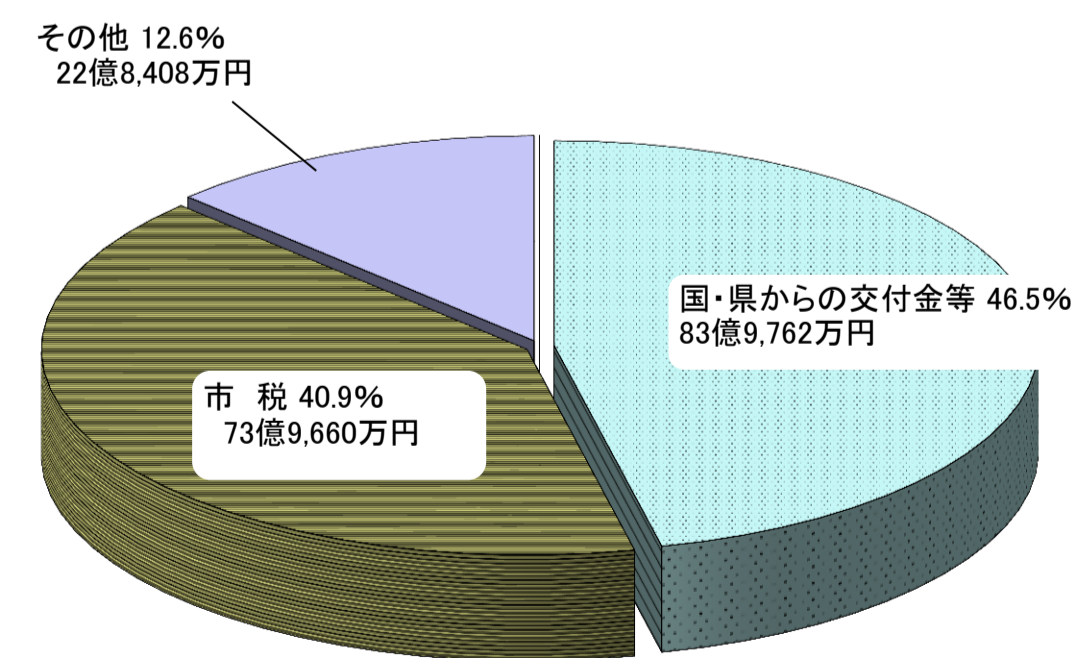
■各会計予算執行状況

会計名	予算現額	収入済額	支出済額	執行率
一般会計	435億8,249万円	180億7,829万円	152億6,337万円	35.0%
国民健康保険	142億6,600万円	59億2,979万円	57億5,105万円	40.3%
土地区画整理事業	34億3,655万円	2億5,402万円	2億9,501万円	8.6%
公共下水道事業	19億9,225万円	3億7,702万円	6億4,880万円	32.6%
介護保険	59億7,460万円	22億813万円	22億8,493万円	38.2%
後期高齢者医療	7億6,120万円	4億1,135万円	3億591万円	40.2%
水道	25億869万円	12億7,128万円		50.7%
収益的収入	25億869万円	12億7,128万円		50.7%
収益的支出	24億9,344万円		8億9,855万円	36.0%
事業	3億8,596万円	1,220万円		3.2%
資本的収入	3億8,596万円	1,220万円		3.2%
資本的支出	8億9,262万円		8,841万円	9.9%

■市税の徴収状況(9月末現在)



■一般会計の主な収入源(収入済額)



※その他は使用料及び手数料、分担金及び負担金、寄附金、財産収入等

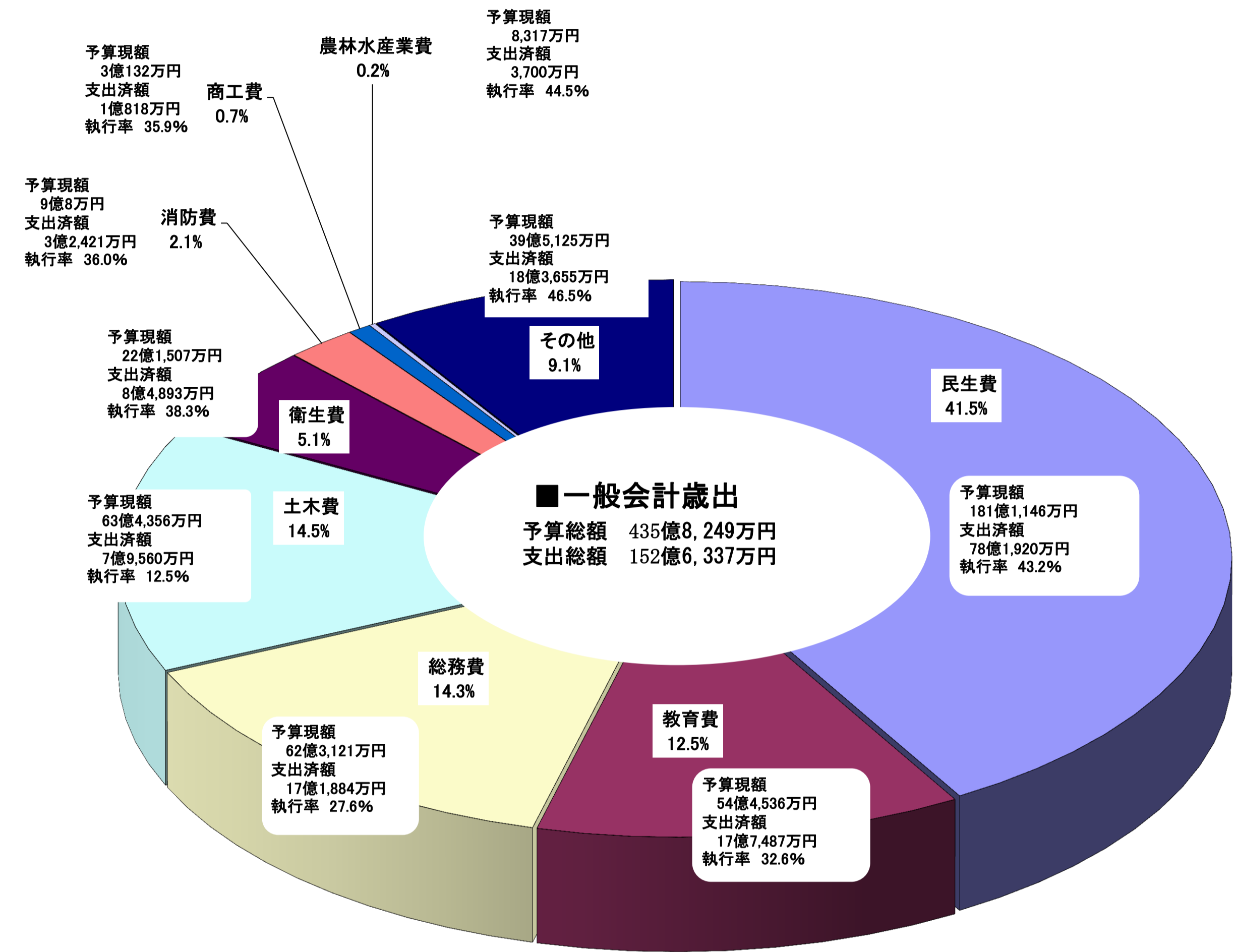
■市の借入金(9月末現在)

借入現在高	402億39 万円
市民一人当たりの借金	35 万円
一日当たりの支払利子	98 万円

※上記については、他会計を含む

■一時借入金の状況(9月末現在)

一般会計	0 円
国民健康保険事業	0 円
介護保険事業	0 円
公共下水道事業	0 円
土地区画整理事業	0 円
水道事業	0 円



※各項目の合計と総額との相違に関しては、一万円未満の端数処理によるものである。

■市民一人当たり主な使途別金額

・民生費	158,725 円(生活保護・児童・母子・障がい者・老人の福祉増進)
・教育費	47,722 円(学校の管理・運営・増改築など)
・土木費	55,594 円(道路・街路・公園などの建設・整備)
・衛生費	19,412 円(病気の予防・ごみ処理・公害対策)

財政用語の解説

- 民生費：生活保護・児童福祉・母子・障がい者への福祉サービスや老人福祉の増進、保育所運営などの事務・事業に係るお金
- 教育費：小中学校・幼稚園の管理、運営、増改築や社会教育、学校給食などに係るお金
- 総務費：全般的な管理事務で、財産管理や戸籍、統計、徴税、選挙などに係るお金
- 土木費：道路橋りょう、公園、都市計画などの建設整備に係るお金
- 衛生費：病気の予防、ごみ処理、公害対策などに係るお金
- 消防費：火災の予防・消火や救急活動などに係るお金
- 商工費：中小企業の振興育成・雇用促進などに係るお金
- 農林水産業費：農業・漁業・水産業の普及、振興などに係るお金
- その他：議会の運営に要する経費や災害復旧費用、市債の償還金などに係るお金