

4. 男女共同参画に関する高校生意識調査結果

(1) 調査の実施概要

1) 調査の目的

男女共同参画に関する高校生の意識や実態を把握するとともに、令和8年度策定予定の「第4次浦添市男女共同参画行動計画」の検討に向けた基礎資料として活用することを目的に実施した。

2) 調査の実施方法・結果

対象者	市内の高校に通う高校2年生 1,400名
実施方法	各生徒が所有するタブレット端末等を用いたWEB回答
調査期間	令和7年11月11日～12月25日
有効回収数・率	725件・51.8%

	生徒数	回答数	回答率
浦添高校	360	200	55.6%
浦添商業高校	217	141	65.0%
浦添工業高校	266	97	36.5%
陽明高校	244	179	73.4%
那覇工業高校	320	108	33.8%
計	1,407	725	51.5%

3) 結果の見方

- ・ 回答結果の割合は、回答数の割合を小数点以下第2位で四捨五入しているため、単数回答であっても、合計値が100%にならない場合がある。
- ・ 複数回答の場合、回答は選択肢ごとの有効回答数に対して、割合を出している。そのため、合計が100%を超える場合がある。
- ・ 表や図中で、選択肢の文章が長いものは省略して載せている場合がある。また、「n」は集計の対象者数（設問の限定条件に該当する人の数）を表している。

(2) 調査の結果概要

1) 回答者の属性

- ・回答者の性別をみると、「1. 男性」が42.3%、「2. 女性」が50.5%、「3. その他」が1.7%、「4. 答えたくない」が4.4%となっている。
- ・回答者が通っている高校をみると、「1. 浦添高校」が27.4%、「2. 浦添商業高校」が19.4%、「3. 浦添工業高校」が13.4%、「4. 陽明高校」が24.7%、「5. 那覇工業高校」が14.9%となっている。

2) 学校・生活面の平等観について

- ・学校生活や日常生活の場面での男女の立場について尋ねたところ、全項目で「平等」が最も高くなっているが、「③部活動のとき」や「⑤校内の設備・環境」については、「平等」の割合が他の項目に比べて低い傾向となっている。
- ・大人になったときに、家事を、どのくらい自分でやりたいと思うかを尋ねたところ、「3. 家族と分担してやりたい」が51.3%と最も高い。
- ・将来、子どもを育てることになったら、子育てをどのくらい自分でやりたいと思うかを尋ねたところ、「3. 家族と分担してやりたい」が65.7%と最も高い。
- ・男女共同参画に関する語句の認知状況について、「イ) ジェンダー」については、『知っている』（「内容もよく知っている」+「内容は少し知っている」）が74.9%であり、「聞いたことはある」（17.9%）をあわせると92.8%と認知度が高くなっている。「ア) 男女共同参画社会」を『知っている』割合は52.5%となっている。

3) ジェンダー・ステレオタイプ（性別による偏見・固定観念）について

- ・高校や家庭で「男／女だから〇〇しなさい」と言われた経験を尋ねたところ、それぞれ「言われたことはない」が最も高くなっている。なお、『言われる』（「よく言われる」+「ときどき言われる」）の割合をみると、「親から」が22.9%とほかの項目より高くなっている。
- ・「よく言われる」または「ときどき言われる」と回答した生徒にその時の気持ちを尋ねたところ、「4. よくあることなので何とも思わなかった」が27.8%と最も割合が高い。
- ・自分の希望する進路や就職先について、「男だから／女だから」やめた方がいいと言われたことがあるかを尋ねたところ、「言われたことはない」が全ての項目で75%を超えている。なお、『言われる』（「よく言われる」+「ときどき言われる」）の割合をみると、「親から」が7.2%とほかの項目より高い傾向がみられる。
- ・「男性」「女性」に関する考え方や意見について、『思う』（「そう思う」+「ややそう思う」）の割合をみると、『『女性』は男性に守られる存在だ』が36.9%と最も高い。
- ・一方、『『思わない』（「あまりそう思わない」+「そう思わない」）の割合をみると、『『女性』は男性よりも理系が苦手だ』『『男性のほうが』女性よりも文系が苦手だ』『『男性のほうが』生徒会長や学級代表に向いている』が約6割を占めている。
- ・ジェンダースtereotypeが、自分の可能性を狭めているかを尋ねると、「5. わからな

い（意識したことがない）」が 49.5%と最も割合が高い。一方で、『ある』（「1. よくある」+「2. ときどきある」）割合は、13.7%となっている。

4) デートDV（交際相手からの暴力）について

- ・デートDVに関する授業や講演を聞いたことがあるか尋ねると、「2. 高校で聞いた」が 56.8%と最も割合が高い。
- ・暴力だと思う行動について、「①暴力である」をみると、「カ）嫌がるのに、性的な行為を迫ったり、裸等の写真を撮ったりする」が 82.1%と最も割合が高い。一方で、「③暴力ではない」をみると、「イ）LINE や Instagram などの SNS を監視したり、友だちなど、ほかの人とのつきあいを制限したりする」が 13.4%と最も割合が高い。
- ・「ア）デートDV」について、『知っている』（「内容もよく知っている」+「内容は少し知っている」）と回答した生徒は 70.9%高くなっている。また、「イ）セクシュアル・ハラスメント」を『知っている』と回答した生徒は 77.9%と認知度が高い傾向となっている。

5) ネットリテラシー（インターネットの危険性・正しい理解）について

- ・普段よく利用する SNS 等をみると、「1. LINE」が 84.3%と最も高い。一方で、「7. どれも利用していない」は 2.3%であり、97.0%の高校2年生がなんらかのソーシャルメディアを利用している。
- ・SNS やオンラインゲーム上での困った経験について、大部分の生徒が「6. いずれも経験したことがない」（70.8%）と回答していた。一方で、何らかの困った経験をしたことがある高校2年生の割合は 18.6%と、約6人に1人の割合となっている。
- ・ネットリテラシーについて、「イ）誰かの裸や下着姿の画像をネットで送ったりもらったりするのはリスクが大きい」と「ウ）人を傷つける可能性がある投稿はしてはいけない」について、『思う』（「非常にそう思う」+「そう思う」）と回答した生徒はともに8割以上となっている。

6) 性の多様性について

- ・身近な方から性的少数者であることを打ち明けられた時について、「1. 理解したいと思う」が 40.1%と最も割合が高い。
- ・自分のからだの性と心の性が異なることや、好きになる相手の性別などに悩んだことがある経験をみると、「4. まったくない」が 64.8%と最も高い割合となっている。なお、『ある』（「1. よくある」+「2. たまにある」）と回答した生徒は 10.0%（72人）となっている。
- ・自分のからだの性と心の性が異なることや、好きになる相手の性別などで悩んでいることを誰かに「1. 相談したことがある」と回答した生徒は 40.3%（29人）、「2. 相談したことはない」と回答した生徒は 56.9%（41人）となっている。
- ・自分のからだの性と心の性が異なることや、好きになる相手の性別などで悩んでいることの相談先として、「3. 友達」が 58.6%（17人）と最も割合が高い。

- ・性の多様性に関する言葉の認知度について、「ア）LGBT（LGBTQ・LGBT+、LGBTs）」を『知っている』（「内容もよく知っている」+「内容は少し知っている」）割合は72.4%と最も高い。

7) 生理の貧困について（女子生徒のみ回答）

- ・家庭の事情から生理用品の購入や用意に困ったことが『ある』（「1. よくある」+「2. 時々ある」）と回答した女子生徒は8.5%（31人）となっている。
- ・家庭の事情から生理用品の購入や用意に困っている理由として、「1. 生理用品に使えるお金がない（少ない）」が29.0%（9人）と最も割合が高く、次いで「3. 親（保護者）に購入を頼むのが恥ずかしいから」が25.8%（8人）となっている。

(3) 調査の結果詳細

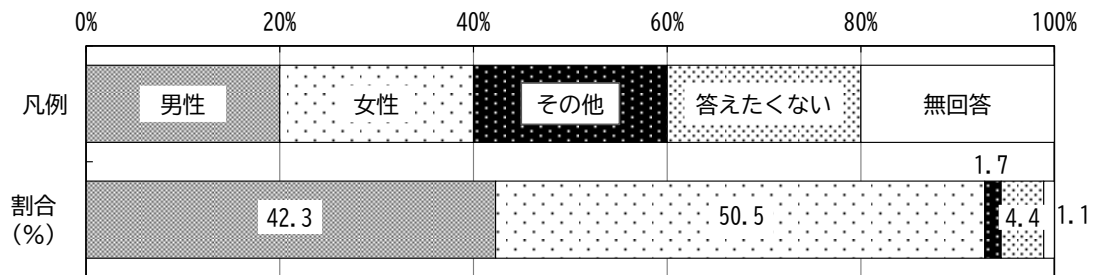
1) 回答者の属性

問 22. あなたの性別を教えてください。自認する性でもけっこうです。

1. 男性	2. 女性	3. その他	4. 答えたくない
-------	-------	--------	-----------

回答者の性別をみると、「1. 男性」が42.3%、「2. 女性」が50.5%、「3. その他」が1.7%、「4. 答えたくない」が4.4%となっている。

問22 性別

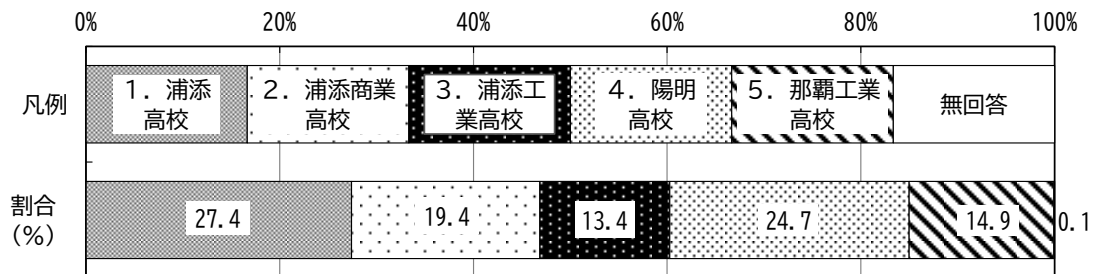


問 23. あなたが通う高校は次のどれですか。

1. 浦添高校	2. 浦添商業高校	3. 浦添工業高校
4. 陽明高校	5. 那覇工業高校	

回答者が通っている高校をみると、「1. 浦添高校」が27.4%、「2. 浦添商業高校」が19.4%、「3. 浦添工業高校」が13.4%、「4. 陽明高校」が24.7%、「5. 那覇工業高校」が14.9%となっている。

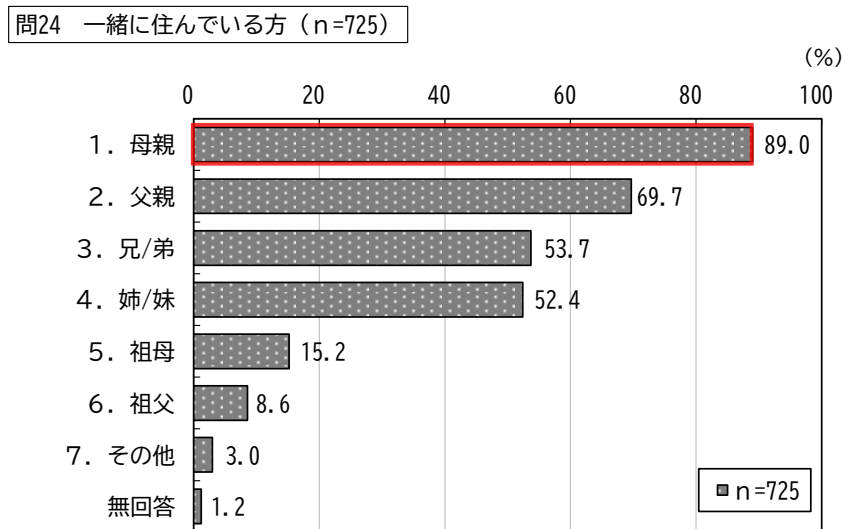
問23 あなたが通う高校



問 24. あなたと一緒に住んでいる方を次の中からすべて選んでください。

1. 母親	2. 父親	3. 兄/弟
4. 姉/妹	5. 祖母	6. 祖父
7. その他 ()		

回答者が一緒に住んでいる方をみると、「1. 母親」が 89.0%と最も高く、次いで「2. 父親」(69.7%)、「3. 兄/弟」(53.7%)、「4. 姉/妹」(52.4%)となっている。



【その他】寮 (3件) /いとこ (2件) /ひとり暮らし (2件) /叔父 (2件) /叔母/姪っ子/

2) 学校・生活面の平等観について

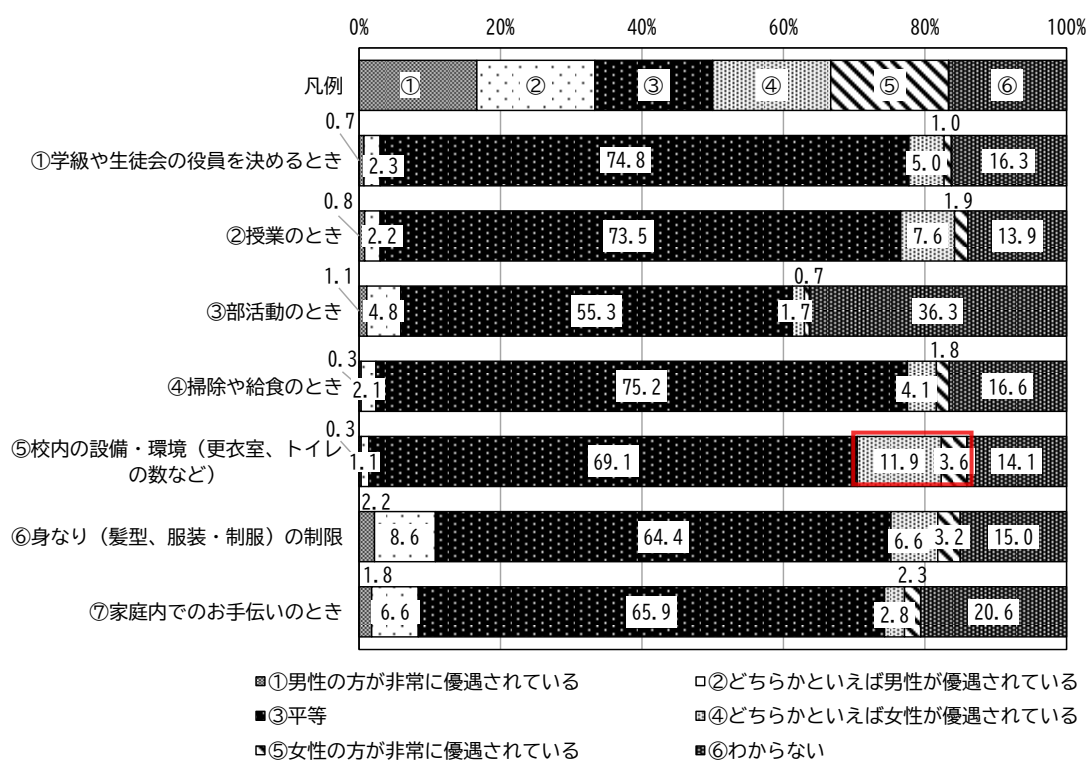
問1. あなたは、次にあげる学校生活や日常生活の場面で、男女の立場は平等になっていると思いますか。あなたの経験や感じたことをもとに、いちばん近いと思うものを1つずつ選んでください。

	男性の方が非常に優遇されている	どちらかといえば男性が優遇されている	平等	どちらかといえば女性が優遇されている	女性の方が非常に優遇されている	わからない
①学級や生徒会の役員を決めるとき	1	2	3	4	5	6
②授業のとき	1	2	3	4	5	6
③部活動のとき	1	2	3	4	5	6
④掃除や給食のとき	1	2	3	4	5	6
⑤校内の設備・環境（更衣室、トイレの数など）	1	2	3	4	5	6
⑥身なり（髪型、服装・制服）の制限	1	2	3	4	5	6
⑦家庭内でのお手伝いのとき	1	2	3	4	5	6

学校生活や日常生活の場面での男女の立場について尋ねたところ、全選択肢で「平等」が最も高くなっているが、「③部活動のとき」や「⑤校内の設備・環境」については、「平等」の割合が他の項目に比べて低い傾向となっている。

『男性が優遇されている』（「男性の方が非常に優遇」＋「どちらかといえば男性の方が優遇」）と『女性が優遇されている』（「どちらかといえば女性が優遇」＋「女性の方が非常に優遇」）を比較すると、「⑤校内の設備・環境（更衣室、トイレの数など）」では『女性が優遇されている』のほうが14.4ポイント高くなっている。

問1 学校生活や日常生活の場面での男女の立場について



問1 学校・生活面の平等観について × 性別

(単数回答)

上段:度数 下段:横%	合計	①学級や生徒会の役員を決めるとき						②授業のとき						③部活動のとき						
		1. 男性の方が非常に優遇されている	2. どちらかといえば男性が優遇されている	3. 平等	4. どちらかといえば女性が優遇されている	5. 女性の方が非常に優遇されている	6. わからない	1. 男性の方が非常に優遇されている	2. どちらかといえば男性が優遇されている	3. 平等	4. どちらかといえば女性が優遇されている	5. 女性の方が非常に優遇されている	6. わからない	1. 男性の方が非常に優遇されている	2. どちらかといえば男性が優遇されている	3. 平等	4. どちらかといえば女性が優遇されている	5. 女性の方が非常に優遇されている	6. わからない	無回答
全体	725 100.0	5 0.7	17 2.3	542 74.8	36 5.0	7 1.0	118 16.3	6 0.8	16 2.2	533 73.5	55 7.6	14 1.9	101 13.9	8 1.1	35 4.8	401 55.3	12 1.7	5 0.7	263 36.3	1 0.1
男性	307 100.0	3 1.0	6 2.0	220 71.7	18 5.9	5 1.6	55 17.9	0 0.0	3 1.0	214 69.7	31 10.1	10 3.3	49 16.0	3 1.0	15 4.9	177 57.7	8 2.6	5 1.6	99 32.2	0 0.0
女性	366 100.0	0 0.0	9 2.5	291 79.5	16 4.4	1 0.3	49 13.4	4 1.1	13 3.6	285 77.9	20 5.5	2 0.5	42 11.5	4 1.1	18 4.9	195 53.3	3 0.8	0 0.0	145 39.6	1 0.3
その他	12 100.0	0 0.0	0 0.0	8 66.7	0 0.0	0 0.0	4 33.3	0 0.0	0 0.0	10 83.3	0 0.0	0 0.0	2 16.7	0 0.0	0 58.3	0 0.0	0 0.0	0 41.7	0 0.0	
答えたくない	32 100.0	2 6.3	1 3.1	19 59.4	1 3.1	1 3.1	8 25.0	2 6.3	0 0.0	19 59.4	3 9.4	3 6.3	6 18.8	1 3.1	1 3.1	18 56.3	1 3.1	0 0.0	11 34.4	0 0.0
無回答	8 100.0	0 0.0	0 12.5	0 50.0	0 12.5	0 0.0	2 25.0	0 0.0	0 0.0	6 62.5	1 12.5	0 0.0	2 25.0	0 0.0	0 12.5	0 50.0	0 0.0	0 0.0	3 37.5	0 0.0

上段:度数 下段:横%	合計	④掃除や給食のとき						⑤校内の設備・環境(更衣室、トイレの数など)						⑥身なり(髪型、服装・制服)の制限					
		1. 男性の方が非常に優遇されている	2. どちらかといえば男性が優遇されている	3. 平等	4. どちらかといえば女性が優遇されている	5. 女性の方が非常に優遇されている	6. わからない	1. 男性の方が非常に優遇されている	2. どちらかといえば男性が優遇されている	3. 平等	4. どちらかといえば女性が優遇されている	5. 女性の方が非常に優遇されている	6. わからない	1. 男性の方が非常に優遇されている	2. どちらかといえば男性が優遇されている	3. 平等	4. どちらかといえば女性が優遇されている	5. 女性の方が非常に優遇されている	6. わからない
全体	725 100.0	2 0.3	15 2.1	545 75.2	30 4.1	13 1.8	120 16.6	2 0.3	8 1.1	501 69.1	86 11.9	26 3.6	102 14.1	16 2.2	62 8.6	467 64.4	48 6.6	23 3.2	109 15.0
男性	307 100.0	0 0.0	5 1.6	223 72.6	13 4.2	10 3.3	56 18.2	0 0.0	4 1.3	198 64.5	34 11.1	16 5.2	55 17.9	1 0.3	17 5.5	189 61.6	31 10.1	15 4.9	54 17.6
女性	366 100.0	1 0.3	9 2.5	285 77.9	17 4.6	2 0.5	52 14.2	1 0.3	4 1.1	271 74.0	46 12.6	9 2.5	35 9.6	13 3.6	35 11.2	250 68.3	13 3.6	5 1.4	44 12.0
その他	12 100.0	0 0.0	0 0.0	9 75.0	0 0.0	0 0.0	3 25.0	0 0.0	0 0.0	8 66.7	2 16.7	0 0.0	2 16.7	0 0.0	0 58.3	0 0.0	0 0.0	0 0.0	2 16.7
答えたくない	32 100.0	1 3.1	1 3.1	23 71.9	0 0.0	0 0.0	7 21.9	1 3.1	0 0.0	19 59.4	4 12.5	0 0.0	4 25.0	0 3.1	1 3.1	19 59.4	3 9.4	2 6.3	6 18.8
無回答	8 100.0	0 0.0	0 0.0	5 62.5	0 0.0	1 12.5	2 25.0	0 0.0	0 0.0	5 62.5	0 0.0	1 12.5	2 25.0	0 0.0	0 37.5	0 25.0	0 0.0	0 0.0	3 37.5

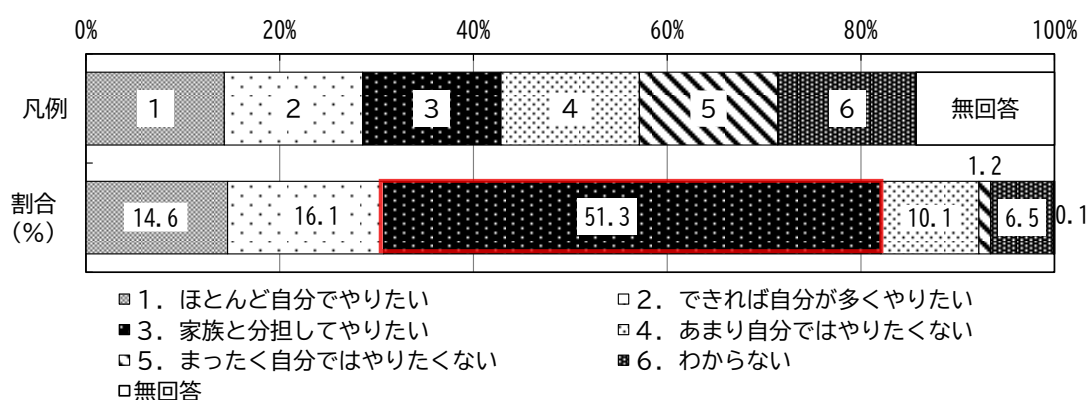
上段:度数 下段:横%	合計	⑦家庭内でのお手伝いのとき					
		1. 男性の方が非常に優遇されている	2. どちらかといえば男性が優遇されている	3. 平等	4. どちらかといえば女性が優遇されている	5. 女性の方が非常に優遇されている	6. わからない
全体	725 100.0	13 1.8	48 6.6	478 65.9	20 2.8	17 2.3	149 20.6
男性	307 100.0	0 0.0	12 3.9	210 68.4	9 2.9	8 2.6	68 22.1
女性	366 100.0	11 3.0	33 9.0	236 64.5	11 3.0	9 2.5	66 18.0
その他	12 100.0	1 8.3	0 0.0	8 66.7	0 0.0	0 0.0	3 25.0
答えたくない	32 100.0	1 3.1	1 3.1	21 65.6	0 0.0	0 0.0	9 28.1
無回答	8 100.0	0 0.0	2 25.0	3 37.5	0 0.0	0 0.0	3 37.5

問2. あなたは大人になったときに、家事（食事のしたく、そうじ、洗濯など）を、どのくらい自分でやりたいと思いますか。最も近いものを1つだけ選んでください。※どの答えも正しい・間違っているということはありません。あなたが今の時点でどう思うかを選んでください。

- | | |
|-------------------|------------------|
| 1. ほとんど自分でやりたい | 2. できれば自分が多くやりたい |
| 3. 家族と分担してやりたい | 4. あまり自分ではやりたくない |
| 5. まったく自分ではやりたくない | 6. わからない |

大人になったときに、家事を、どのくらい自分でやりたいと思うかを尋ねたところ、「3. 家族と分担してやりたい」が51.3%と最も高く、次いで、「2. できれば自分が多くやりたい」が16.1%、「1. ほとんど自分でやりたい」が14.6%となっている。

問2 大人になったときに家事を、どのくらい自分でやりたいと思うか



問2 大人になったときに、家事を、どのくらい自分でやりたいと思うか × 性別 (単数回答)

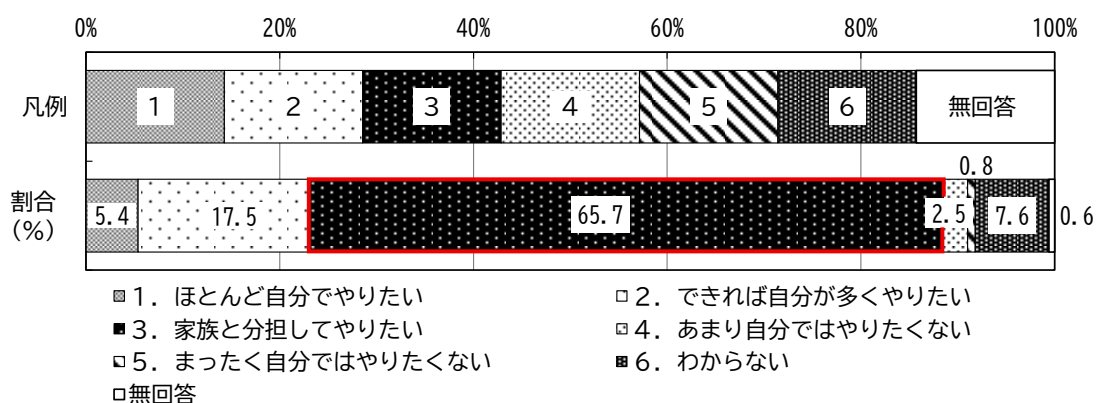
	合計	1. ほとんど自分でやりたい	2. できれば自分が多くやりたい	3. 家族と分担してやりたい	4. あまり自分ではやりたくない	5. まったく自分ではやりたくない	6. わからない	無回答
全体	725 100.0	106 14.6	117 16.1	372 51.3	73 10.1	9 1.2	47 6.5	1 0.1
男性	307 100.0	58 18.9	66 21.5	135 44.0	29 9.4	1 0.3	18 5.9	0 0.0
女性	366 100.0	41 11.2	43 11.7	218 59.6	40 10.9	8 2.2	16 4.4	0 0.0
その他	12 100.0	3 25.0	1 8.3	5 41.7	1 8.3	0 0.0	2 16.7	0 0.0
答えたくない	32 100.0	2 6.3	6 18.8	11 34.4	3 9.4	0 0.0	10 31.3	0 0.0
無回答	8 100.0	2 25.0	1 12.5	3 37.5	0 0.0	0 0.0	1 12.5	1 12.5

問3. あなたが将来、子どもを育てることになったら、子育てをどのくらい自分でやりたいと思いますか。最も近いものを1つだけ選んでください。※子どもを持つ／持たないは人それぞれですが、「もしそうになったら」と考えて選んでください。

- | | |
|-------------------|------------------|
| 1. ほとんど自分でやりたい | 2. できれば自分が多くやりたい |
| 3. 家族と分担してやりたい | 4. あまり自分ではやりたくない |
| 5. まったく自分ではやりたくない | 6. わからない |

将来、子どもを育てることになったら、子育てをどのくらい自分でやりたいと思うかを尋ねたところ、「3. 家族と分担してやりたい」が65.7%と最も高く、次いで、「2. できれば自分が多くやりたい」が17.5%、「1. ほとんど自分でやりたい」が5.4%となっている。

問3 子どもを育てることになったら、子育てをどのくらい自分でやりたいと思うか



問3 将来、子どもを育てることになったら、子育てをどのくらい自分でやりたいか × 性別 (単数回答)

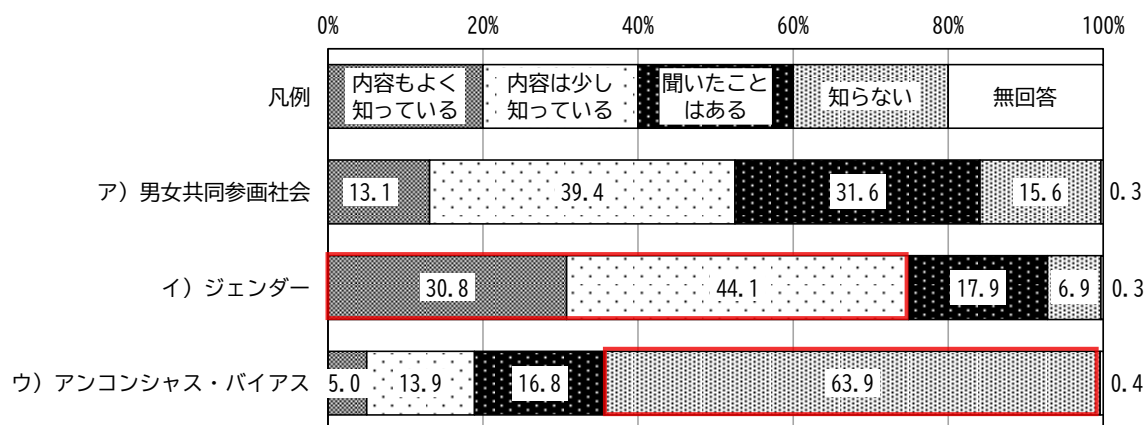
	上段: 度数 下段: 横%	合計	1. ほとん	2. でき	3. 家族	4. あま	5. まっ	6. わか	無回答
			んど自 でやり たい	れば自 が 多く や り たい	と分 担し て や り たい	り自 分 で は や り た く ない	た く 自 分 で は や り た く ない	ら ない	
全体	725 100.0	39 5.4	127 17.5	476 65.7	18 2.5	6 0.8	55 7.6	4 0.6	
男性	307 100.0	18 5.9	74 24.1	176 57.3	8 2.6	0 0.0	30 9.8	1 0.3	
女性	366 100.0	16 4.4	45 12.3	277 75.7	7 1.9	5 1.4	15 4.1	1 0.3	
その他	12 100.0	2 16.7	1 8.3	6 50.0	0 0.0	0 0.0	3 25.0	0 0.0	
答えたくない	32 100.0	2 6.3	5 15.6	14 43.8	3 9.4	1 3.1	6 18.8	1 3.1	
無回答	8 100.0	1 12.5	2 25.0	3 37.5	0 0.0	0 0.0	1 12.5	1 12.5	

問4. あなたは次の言葉を知っていますか。あてはまるものを1つずつ選んでください。

	内容もよく知っている	内容は少し知っている	聞いたことはある	知らない
ア) 男女共同参画社会	1	2	3	4
イ) ジェンダー	1	2	3	4
ウ) アンコンシャス・バイアス	1	2	3	4

男女共同参画に関する語句の認知状況について、「イ) ジェンダー」については、『知っている』(「内容もよく知っている」+「内容は少し知っている」)が74.9%であり、「聞いたことはある」(17.9%)をあわせると92.8%と認知度が高くなっている。「ア) 男女共同参画社会」を『知っている』割合は52.5%となっている。一方で、「知らない」をみると、「ウ) アンコンシャス・バイアス」が63.9%と高くなっている。

問4 言葉の認知度



問4 言葉の認知度 × 性別

(単数回答)

上段:度数 下段:横%	合計	ア) 男女共同参画社会					イ) ジェンダー					ウ) アンコンシャス・バイアス				
		1. 内容もよく知っている	2. 内容は少し知っている	3. 聞いたことはある	4. 知らない	無回答	1. 内容もよく知っている	2. 内容は少し知っている	3. 聞いたことはある	4. 知らない	無回答	1. 内容もよく知っている	2. 内容は少し知っている	3. 聞いたことはある	4. 知らない	無回答
全体	725 100.0	95 13.1	286 39.4	229 31.6	113 15.6	2 0.3	223 30.8	320 44.1	130 17.9	50 6.9	2 0.3	36 5.0	101 13.9	122 16.8	463 63.9	3 0.4
男性	307 100.0	44 14.3	114 37.1	90 29.3	59 19.2	0 0.0	83 27.0	128 41.7	66 21.5	29 9.4	1 0.3	15 4.9	52 16.9	56 18.2	183 59.6	1 0.3
女性	366 100.0	46 12.6	156 42.6	124 33.9	40 10.9	0 0.0	129 35.2	178 48.6	50 13.7	9 2.5	0 0.0	19 5.2	43 11.7	55 15.0	249 68.0	0 0.0
その他	12 100.0	2 16.7	5 41.7	2 16.7	2 16.7	1 8.3	4 33.3	3 25.0	2 16.7	3 25.0	0 0.0	1 8.3	2 16.7	4 33.3	5 41.7	0 0.0
答えたくない	32 100.0	2 6.3	10 31.3	9 28.1	11 34.4	0 0.0	6 18.8	8 25.0	9 28.1	9 28.1	0 0.0	1 3.1	4 12.5	6 18.8	20 62.5	1 3.1
無回答	8 100.0	1 12.5	1 12.5	4 50.0	1 12.5	1 12.5	1 12.5	3 37.5	3 37.5	0 0.0	1 12.5	0 0.0	0 0.0	1 12.5	6 75.0	1 12.5

3) ジェンダーステレオタイプ（性別による偏見・固定観念）について

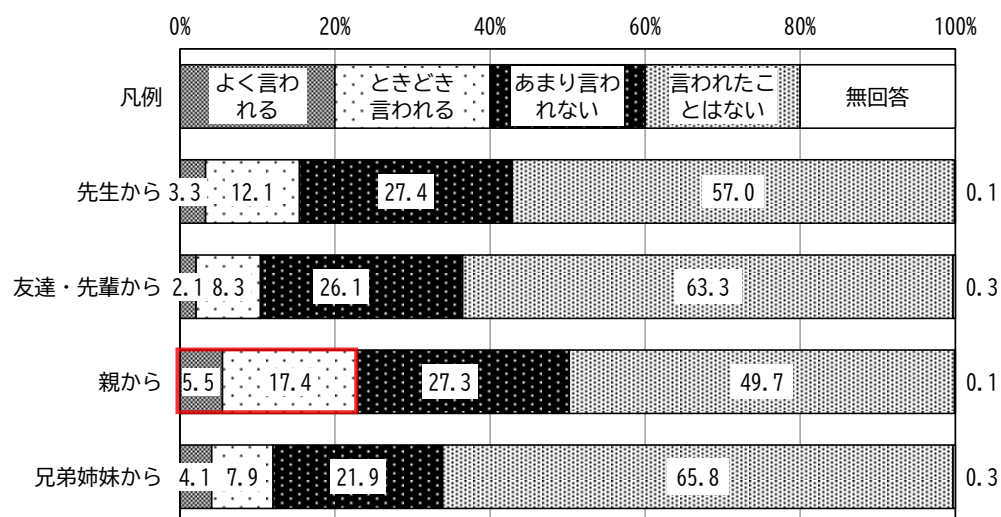
問5. あなたは、高校や家庭で「男だから〇〇しなさい」や「女だから〇〇しなさい」と言われたことがありますか。あてはまるものを1つずつ選んでください。

	よく言われる	ときどき言われる	あまり言われない	言われたことはない
先生から	1	2	3	4
友達・先輩から	1	2	3	4
親から	1	2	3	4
兄弟姉妹から	1	2	3	4

高校や家庭で「男／女だから〇〇しなさい」と言われた経験を尋ねたところ、それぞれ「言われたことはない」が最も高くなっている。

『言われる』（「よく言われる」＋「ときどき言われる」）の割合をみると、「親から」が22.9%とほかの項目より高くなっている。

問5 高校や家庭で「男だから〇〇しなさい」や「女だから〇〇しなさい」と言われること



問5 ジェンダーステレオタイプ（性別による偏見・固定観念） × 性別 (単数回答)

上段:度数 下段:横%	合計	先生から					友達・先輩から				
		1. よく言われる	2. ときどき言われる	3. あまり言われない	4. 言われたことはない	無回答	1. よく言われる	2. ときどき言われる	3. あまり言われない	4. 言われたことはない	無回答
全体	725 100.0	24 3.3	88 12.1	199 27.4	413 57.0	1 0.1	15 2.1	60 8.3	189 26.1	459 63.3	2 0.3
男性	307 100.0	11 3.6	33 10.7	78 25.4	185 60.3	0 0.0	10 3.3	31 10.1	86 28.0	179 58.3	1 0.3
女性	366 100.0	10 2.7	47 12.8	110 30.1	199 54.4	0 0.0	2 0.5	24 6.6	89 24.3	251 68.6	0 0.0
その他	12 100.0	1 8.3	2 16.7	2 16.7	7 58.3	0 0.0	1 8.3	2 16.7	2 16.7	7 58.3	0 0.0
答えたくない	32 100.0	2 6.3	4 12.5	7 21.9	19 59.4	0 0.0	2 6.3	3 9.4	10 31.3	17 53.1	0 0.0
無回答	8 100.0	0 0.0	2 25.0	2 25.0	3 37.5	1 12.5	0 0.0	0 0.0	2 25.0	5 62.5	1 12.5

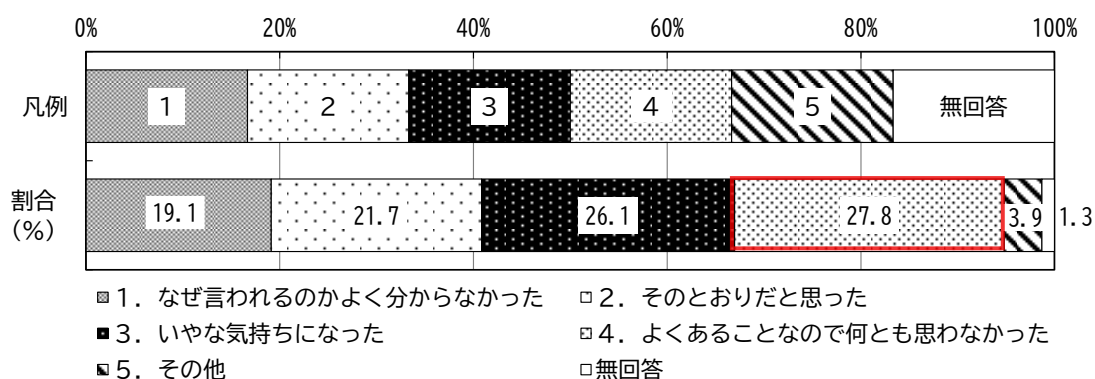
上段:度数 下段:横%	合計	親から					兄弟姉妹から				
		1. よく言われる	2. ときどき言われる	3. あまり言われない	4. 言われたことはない	無回答	1. よく言われる	2. ときどき言われる	3. あまり言われない	4. 言われたことはない	無回答
全体	725 100.0	40 5.5	126 17.4	198 27.3	360 49.7	1 0.1	30 4.1	57 7.9	159 21.9	477 65.8	2 0.3
男性	307 100.0	18 5.9	39 12.7	82 26.7	168 54.7	0 0.0	19 6.2	18 5.9	69 22.5	201 65.5	0 0.0
女性	366 100.0	20 5.5	73 19.9	101 27.6	172 47.0	0 0.0	7 1.9	33 9.0	77 21.0	249 68.0	0 0.0
その他	12 100.0	1 8.3	3 25.0	2 16.7	6 50.0	0 0.0	2 16.7	0 0.0	4 33.3	6 50.0	0 0.0
答えたくない	32 100.0	1 3.1	8 25.0	10 31.3	13 40.6	0 0.0	2 6.3	5 15.6	7 21.9	17 53.1	1 3.1
無回答	8 100.0	0 0.0	3 37.5	3 37.5	1 12.5	1 12.5	0 0.0	1 12.5	2 25.0	4 50.0	1 12.5

問6 問5で「よく言われる」「ときどき言われる」と答えた方に聞きます。あなたはその時どんな気持ちになりましたか。最も近いものを1つだけ選んでください。

- | | |
|----------------------|-----------------------|
| 1. なぜ言われるのかよく分からなかった | 2. そのとおりだと思った |
| 3. いやな気持ちになった | 4. よくあることなので何とも思わなかった |
| 5. その他 () | 6. 友達・交際相手 (付き合っている人) |

「よく言われる」または「ときどき言われる」と回答した生徒にその時の気持ちを尋ねたところ、「4. よくあることなので何とも思わなかった」が27.8%と最も割合が高く、次いで「3. いやな気持ちになった」が26.1%、「2. そのとおりだと思った」が21.7%であった。

問6 「よく言われる」「ときどき言われる」その時の気持ち(n=230)



【その他】イライラした(2件)/嫌だとは思わなかったけど言い方を工夫するようにした方が良くと思う(彼氏・彼女を恋人などに)/「まあ思考は人それぞれですからねえ～」と思った/それをしたくなかったりした時、自分は男でもなく女でもなく自分は何者なんだよという気持ちになります/どうでもいい、めんどくさい/冗談を言ってたから、なんとも思わなかった

問6 「よく言われる」「ときどき言われる」その時の気持ち × 性別 (単数回答)

	合計	1. なぜ言われるのかよく分からなかった	2. そのとおりだと思った	3. いやな気持ちになった	4. よくあることなので何とも思わなかった	5. その他	無回答
全体	230	44	50	60	64	9	3
	100.0	19.1	21.7	26.1	27.8	3.9	1.3
男性	85	16	21	21	22	4	1
	100.0	18.8	24.7	24.7	25.9	4.7	1.2
女性	125	25	25	31	37	5	2
	100.0	20.0	20.0	24.8	29.6	4.0	1.6
その他	5	1	2	2	0	0	0
	100.0	20.0	40.0	40.0	0.0	0.0	0.0
答えたくない	12	2	2	4	4	0	0
	100.0	16.7	16.7	33.3	33.3	0.0	0.0
無回答	3	0	0	2	1	0	0
	100.0	0.0	0.0	66.7	33.3	0.0	0.0

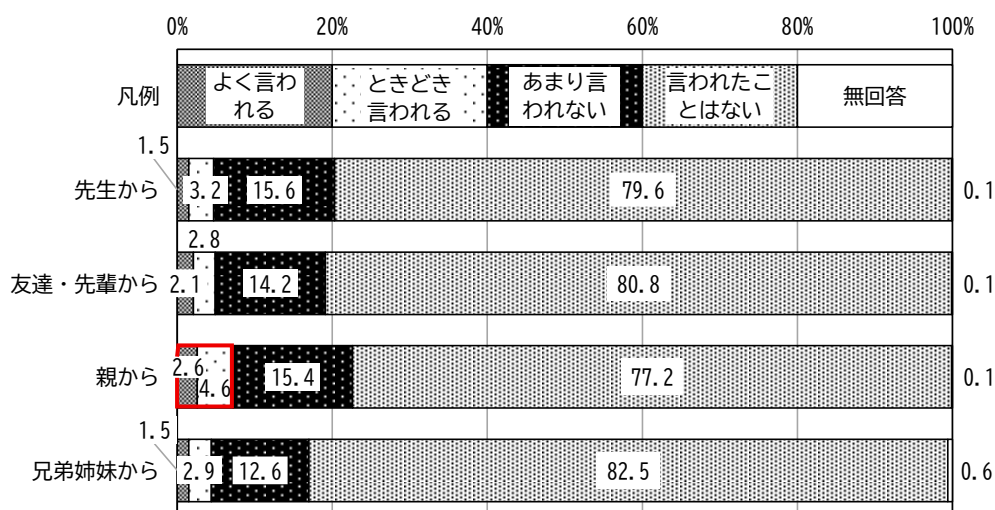
問7. あなたは、自分の希望する進路や就職先について、「男だから／女だから」やめた方がいいと言われたことがありますか。あてはまるものを1つずつ選んでください。

	よく言われる	ときどき言われる	あまり言われない	言われたことはない
先生から	1	2	3	4
友達・先輩から	1	2	3	4
親から	1	2	3	4
兄弟姉妹から	1	2	3	4

自分の希望する進路や就職先について、「男だから／女だから」やめた方がいいと言われたことがあるかを尋ねたところ、「言われたことはない」が全ての項目で75%を超えている。

『言われる』（「よく言われる」＋「ときどき言われる」）の割合をみると、「親から」が7.2%とほかの項目より高い傾向がみられる。

問7 希望する進路や就職先について「男だから／女だから」やめた方がいいと言われたこと



問7 自分の希望する進路や就職先について、「男だから/女だから」やめた方がいいと言われたこと× 性別 (単数回答)

上段:度数 下段:横%	合計	先生から					友達・先輩から				
		よく言われる	ときどき言われる	あまり言われない	言われたことはない	無回答	よく言われる	ときどき言われる	あまり言われない	言われたことはない	無回答
全体	725 100.0	11 1.5	23 3.2	113 15.6	577 79.6	1 0.1	15 2.1	20 2.8	103 14.2	586 80.8	1 0.1
男性	307 100.0	6 2.0	12 3.9	44 14.3	245 79.8	0 0.0	6 2.0	12 3.9	43 14.0	246 80.1	0 0.0
女性	366 100.0	2 0.5	6 1.6	60 16.4	298 81.4	0 0.0	4 1.1	7 1.9	48 13.1	307 83.9	0 0.0
その他	12 100.0	0 0.0	3 25.0	1 8.3	8 66.7	0 0.0	1 8.3	0 0.0	4 33.3	7 58.3	0 0.0
答えたくない	32 100.0	2 6.3	2 6.3	7 21.9	21 65.6	0 0.0	4 12.5	1 3.1	6 18.8	21 65.6	0 0.0
無回答	8 100.0	1 12.5	0 0.0	1 12.5	5 62.5	1 12.5	0 0.0	0 0.0	2 25.0	5 62.5	1 12.5

上段:度数 下段:横%	合計	親から					兄弟姉妹から				
		よく言われる	ときどき言われる	あまり言われない	言われたことはない	無回答	よく言われる	ときどき言われる	あまり言われない	言われたことはない	無回答
全体	725 100.0	19 2.6	33 4.6	112 15.4	560 77.2	1 0.1	11 1.5	21 2.9	91 12.6	598 82.5	4 0.6
男性	307 100.0	6 2.0	11 3.6	43 14.0	247 80.5	0 0.0	3 1.0	10 3.3	39 12.7	255 83.1	0 0.0
女性	366 100.0	8 2.2	17 4.6	59 16.1	282 77.0	0 0.0	5 1.4	8 2.2	43 11.7	310 84.7	0 0.0
その他	12 100.0	0 0.0	1 8.3	4 33.3	7 58.3	0 0.0	0 0.0	1 8.3	2 16.7	8 66.7	1 8.3
答えたくない	32 100.0	4 12.5	4 12.5	5 15.6	19 59.4	0 0.0	2 6.3	2 6.3	6 18.8	21 65.6	1 3.1
無回答	8 100.0	1 12.5	0 0.0	1 12.5	5 62.5	1 12.5	1 12.5	0 0.0	1 12.5	4 50.0	2 25.0

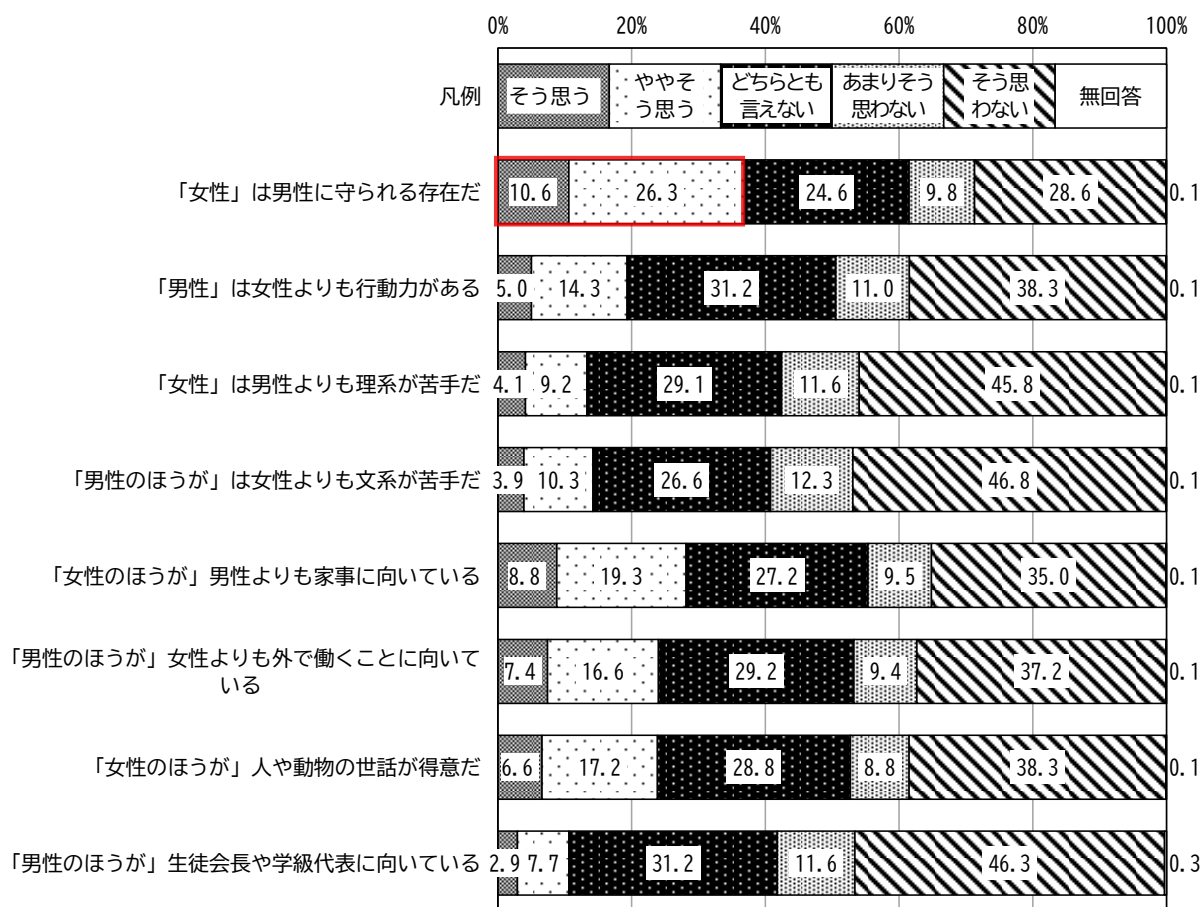
問8. あなたは、「男性」「女性」に関する次のような考え方や意見について、どのように思いますか。
人によって考えが異なるものもあります。あなた自身はどう思うか1つずつ選んでください。

	そう思う	ややそう思う	どちらとも言えない	あまりそう思わない	そう思わない
「女性は」男性に守られる存在だ	1	2	3	4	5
「男性」は女性よりも行動力がある	1	2	3	4	5
「女性」は男性よりも理系が苦手だ	1	2	3	4	5
「男性のほうが」女性よりも文系が苦手だ	1	2	3	4	5
「女性のほうが」男性よりも家事に向いている	1	2	3	4	5
「男性のほうが」女性よりも外で働くことに向いている	1	2	3	4	5
「女性のほうが」人や動物の世話が得意だ	1	2	3	4	5
「男性のほうが」生徒会長や学級代表に向いている	1	2	3	4	5

「男性」「女性」に関する考え方や意見について、『思う』（「そう思う」＋「ややそう思う」）の割合をみると、『女性』は男性に守られる存在だ』が36.9%と最も高く、次いで『女性のほうが』男性よりも家事に向いている』が28.1%となっている。

一方、『思わない』（「あまりそう思わない」＋「そう思わない」）の割合をみると、『女性』は男性よりも理系が苦手だ』『男性のほうが』女性よりも文系が苦手だ』『男性のほうが』生徒会長や学級代表に向いている』が約6割を占めている。

問8 「男性」「女性」に関する考え方について



問8 「男性」「女性」に関する考え方について × 性別

(単数回答)

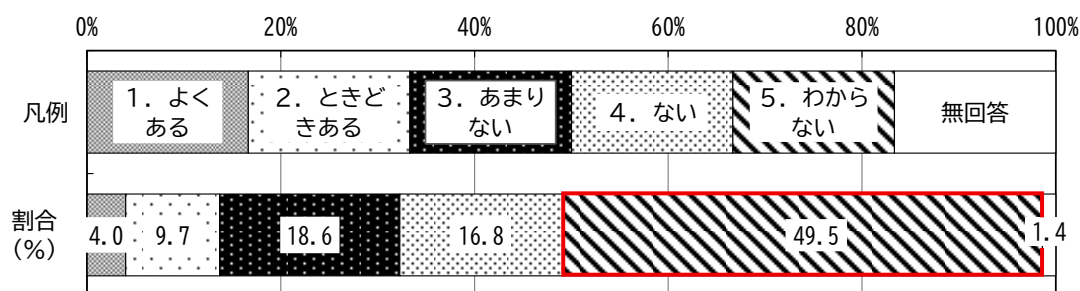
上段:度数 下段:横%	合計	女性は男性に守られる存在だ						男性は女性よりも行動力がある						女性は男性よりも理系が苦手だ					
		そう思う	ややそう思う	どちらとも言えない	あまりそう思わない	そう思わない	無回答	そう思う	ややそう思う	どちらとも言えない	あまりそう思わない	そう思わない	無回答	そう思う	ややそう思う	どちらとも言えない	あまりそう思わない	そう思わない	無回答
全体	725 100.0	77 10.6	191 26.3	178 24.6	71 9.8	207 28.6	1 0.1	36 5.0	104 14.3	226 31.2	80 11.0	278 38.3	1 0.1	30 4.1	67 9.2	211 29.1	84 11.6	332 45.8	1 0.1
男性	307 100.0	41 13.4	73 23.8	74 24.1	24 7.8	95 30.9	0 0.0	21 6.8	39 12.7	98 31.9	28 9.1	121 39.4	0 0.0	16 5.2	23 7.5	92 30.0	26 8.5	150 48.9	0 0.0
女性	366 100.0	31 8.5	113 30.9	93 25.4	42 11.5	87 23.8	0 0.0	10 2.7	59 16.1	116 31.7	48 13.1	133 36.3	0 0.0	12 3.3	41 11.2	104 28.4	52 14.2	157 42.9	0 0.0
その他	12 100.0	0 0.0	2 16.7	3 25.0	1 8.3	6 50.0	0 0.0	1 8.3	3 25.0	2 16.7	1 8.3	5 41.7	0 0.0	1 8.3	0 0.0	4 33.3	1 8.3	6 50.0	0 0.0
答えたくない	32 100.0	3 9.4	3 9.4	7 21.9	3 9.4	16 50.0	0 0.0	3 9.4	2 6.3	7 21.9	2 6.3	18 56.3	0 0.0	1 3.1	2 6.3	7 21.9	4 12.5	18 56.3	0 0.0
無回答	8 100.0	2 25.0	0 0.0	1 12.5	1 12.5	3 37.5	1 12.5	1 12.5	1 12.5	3 37.5	1 12.5	1 12.5	1 12.5	0 0.0	1 12.5	4 50.0	1 12.5	1 12.5	1 12.5
上段:度数 下段:横%	合計	男性のほうが女性よりも文系が苦手だ						女性のほうが男性よりも家事に向いている						男性のほうが女性よりも外で働くことに向いている?					
		そう思う	ややそう思う	どちらとも言えない	あまりそう思わない	そう思わない	無回答	そう思う	ややそう思う	どちらとも言えない	あまりそう思わない	そう思わない	無回答	そう思う	ややそう思う	どちらとも言えない	あまりそう思わない	そう思わない	無回答
全体	725 100.0	28 3.9	75 10.3	193 26.6	89 12.3	339 46.8	1 0.1	64 8.8	140 19.3	197 27.2	69 9.5	254 35.0	1 0.1	54 7.4	120 16.6	212 29.2	68 9.4	270 37.2	1 0.1
男性	307 100.0	14 4.6	29 9.4	85 27.7	27 8.8	152 49.5	0 0.0	29 9.4	51 16.6	86 28.0	25 8.1	116 37.8	0 0.0	34 11.1	53 17.3	84 27.4	18 5.9	118 38.4	0 0.0
女性	366 100.0	13 3.6	42 11.5	96 26.2	53 14.5	162 44.3	0 0.0	31 8.5	79 21.6	106 29.0	37 10.1	113 30.9	0 0.0	19 5.2	63 17.2	115 31.4	41 11.2	128 35.0	0 0.0
その他	12 100.0	0 0.0	0 0.0	4 33.3	2 16.7	6 50.0	0 0.0	2 16.7	1 8.3	2 16.7	0 0.0	7 58.3	0 0.0	0 0.0	1 8.3	2 16.7	2 16.7	7 58.3	0 0.0
答えたくない	32 100.0	1 3.1	3 9.4	5 15.6	5 15.6	18 56.3	0 0.0	2 6.3	6 18.8	2 6.3	5 15.6	17 53.1	0 0.0	1 3.1	3 9.4	8 25.0	6 18.8	14 43.8	0 0.0
無回答	8 100.0	0 0.0	1 12.5	3 37.5	2 25.0	1 12.5	1 12.5	0 0.0	3 37.5	1 12.5	2 25.0	2 12.5	1 12.5	0 0.0	0 0.0	3 37.5	1 12.5	3 37.5	1 12.5
上段:度数 下段:横%	合計	「女性のほうが」人や動物の世話が得意だ						「男性のほうが」生徒会長や学級代表に向いている											
		そう思う	ややそう思う	どちらとも言えない	あまりそう思わない	そう思わない	無回答	そう思う	ややそう思う	どちらとも言えない	あまりそう思わない	そう思わない	無回答						
全体	725 100.0	48 6.6	125 17.2	209 28.8	64 8.8	278 38.3	1 0.1	21 2.9	56 7.7	226 31.2	84 11.6	336 46.3	2 0.3						
男性	307 100.0	28 9.1	42 13.7	89 29.0	21 6.8	127 41.4	0 0.0	10 3.3	21 6.8	96 31.3	28 9.1	151 49.2	1 0.3						
女性	366 100.0	19 5.2	79 21.6	106 29.0	37 10.1	125 34.2	0 0.0	10 2.7	30 8.2	116 31.7	50 13.7	160 43.7	0 0.0						
その他	12 100.0	0 0.0	1 8.3	4 33.3	0 0.0	7 58.3	0 0.0	0 0.0	3 25.0	2 16.7	0 0.0	7 58.3	0 0.0						
答えたくない	32 100.0	1 3.1	3 9.4	6 18.8	5 15.6	17 53.1	0 0.0	1 3.1	2 6.3	9 28.1	5 15.6	15 46.9	0 0.0						
無回答	8 100.0	0 0.0	0 0.0	4 50.0	1 12.5	2 25.0	1 12.5	0 0.0	0 0.0	3 37.5	1 12.5	3 37.5	1 12.5						

問9. あなたは、ジェンダーステレオタイプ（性別による偏見・固定概念）が、自分の可能性を狭めていると感じることがありますか。

1. よくある	2. ときどきある	3. あまりない
4. ない	5. わからない（意識したことがない）	

ジェンダーステレオタイプが、自分の可能性を狭めているかを尋ねると、「5. わからない（意識したことがない）」が49.5%と最も割合が高く、次いで「3. あまりない」が18.6%、「4. ない」が16.8%となっている。一方で、『ある』（「1. よくある」+「2. ときどきある」）割合は13.7%となっている。

問9 ジェンダーステレオタイプが、自分の可能性を狭めていると感じることがあるか



問9 ジェンダーステレオタイプが、自分の可能性を狭めていると感じること×性別（単数回答）

	合計	性別					
		1. よくある	2. ときどきある	3. あまりない	4. ない	5. わからない（意識したことがない）	無回答
全体	725 100.0	29 4.0	70 9.7	135 18.6	122 16.8	359 49.5	10 1.4
1. 男性	307 100.0	9 2.9	35 11.4	50 16.3	51 16.6	155 50.5	7 2.3
2. 女性	366 100.0	16 4.4	31 8.5	74 20.2	67 18.3	177 48.4	1 0.3
3. その他	12 100.0	1 8.3	0 0.0	4 33.3	0 0.0	7 58.3	0 0.0
4. 答えたくない	32 100.0	2 6.3	3 9.4	5 15.6	4 12.5	17 53.1	1 3.1
無回答	8 100.0	1 12.5	1 12.5	2 25.0	0 0.0	3 37.5	1 12.5

問 10. 「男の子／女の子だから」何かを言われたりやらされたりした経験や、学校や家庭において性別によって差がある（一方に有利／不利）と感ずることがあればご自由にお書きください。

学校制度・校則・設備・教師対応の男女差（7件）	
70.	男女の差がたまに違うなと感じる
71.	中学生の時に男子だけ着替えがガラス張りの教室だった
72.	コンビニのトイレに入る時、男子トイレと共用トイレの2つしかなくて、お腹が痛い時に困った
73.	差は感じる
74.	女子生徒は制服のズボンをはいたりするが、男子生徒はスカートに抵抗があるイメージ。あと、着替えの際に男子はほぼ隠されない
75.	学校のトイレ工事中の期間中、男子の更衣所を女子が使い、男子はカーテンのない教室で着替えさせられた。
76.	顧問の先生が年末の部活で「女の子はお家の手伝いで忙しいから部活はお休みにしようね」とあたりまえのように言われたことにイラッとしたり、気持ち悪く感じた
家庭内の性別役割分担（6件）	
77.	3兄弟の中の男一人のお兄ちゃんはやっぱ女の子より結構甘やかされてると思う
78.	長男だから仏壇を継げと言われた
79.	女の子だから家事やりなさいと自分だけたくさん家事を押し付けられて、少しでもできていなかったら怒られる
80.	女だから家事やるべきみたいな
81.	男は台所には行ってはいけないと言われた
82.	親戚で集まりがあった時、「女の子たちこれ運んで」、「食器洗って」と女の子だけ呼ばれて、お手伝いを頼まれる。男の子はみんなゲームをしたりしている。
男子／女子の固定観念（5件）	
83.	とっつぁんに「髪切れ」だの「髪結ぶな」だの「男だろ強うなれ」だの言われた
84.	女の子だから整理整頓ができてあたりまえと言われた
85.	選択肢がせまくなる気がする
86.	男の子だから泣くとか、小学校のときに先生か誰かに言われた覚えがある。その時は「男の子だからってそういうのやめてくれないかな、そういうの嫌なんだけど」って言った
87.	性別は関係ない
力仕事・雑務・学校内役割の偏り（5件）	
88.	何か物運ぶ系
89.	男は荷物運びをしないとイケない
90.	力仕事
91.	男だから荷物持てとか、更衣室使えないとかは意味がわかりません。改善求む
92.	重い荷物はだいたい男性のほうが持っていることが多いと思った
外見・ふるまい・自己表現への規範（3件）	
93.	女の子だから清潔にきなさいとか股閉じなさいとか関係ない
94.	声の低さとかやはり肉体的な強さで男の方が怖く感じる
95.	祖母に女の子なんだからお手伝いしなさいって言われて嫌な気持ちになった。自分にもやることがあり、もっと暇な時間を持て余している人にも分担してやってもらいたい
恋愛・対人関係・部活動などでの性役割期待（3件）	
96.	男性が男性を好きなことに反対している人がいたが、自由でいいと思った
97.	女に暴力振るうなっていうのは、向こうが先にやった場合許せ
98.	スポーツ面で感じる事がある
その他（5件）	
99.	ジタバタした

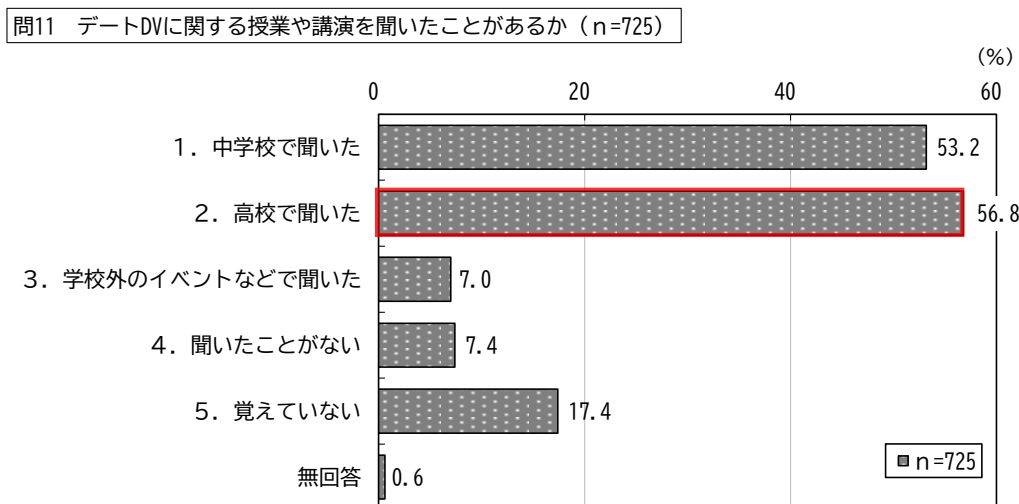
100.	覚えてないけどめっちゃある
101.	痴漢は男が圧倒的に不利
102.	保健の先生がハラスメントに近いことをしていたのを見た
103.	感じない

4) デートDV（交際相手からの暴力）について

問 11. あなたはこれまでに、デートDVに関する授業や講演を聞いたことがありますか。

1. 中学校で聞いた	2. 高校で聞いた
3. 学校外のイベントなどで聞いた	4. 聞いたことがない
5. 覚えていない	

デートDVに関する授業や講演を聞いたことがあるか尋ねると、「2. 高校で聞いた」が56.8%と最も割合が高く、次いで「1. 中学校で聞いた」が53.2%となっている。



問11 これまでに、デートDVに関する授業や講演を聞いたことがあるか×性別（複数回答）

	1. 中学校で聞いた	2. 高校で聞いた	3. 学校外のイベントなどで聞いた	4. 聞いたことがない	5. 覚えていない	無回答
全体 (n=725)	386 53.2	412 56.8	51 7.0	54 7.4	126 17.4	4 0.6
男性 (n=307)	158 51.5	156 50.8	24 7.8	28 9.1	63 20.5	1 0.3
女性 (n=366)	211 57.7	235 64.2	23 6.3	24 6.6	43 11.7	1 0.3
その他 (n=12)	4 33.3	7 58.3	0 0.0	0 0.0	3 25.0	0 0.0
答えたくない (n=32)	7 21.9	10 31.3	3 9.4	2 6.3	17 53.1	1 3.1
無回答 (n=8)	6 75.0	4 50.0	1 12.5	0 0.0	0 0.0	1 12.5

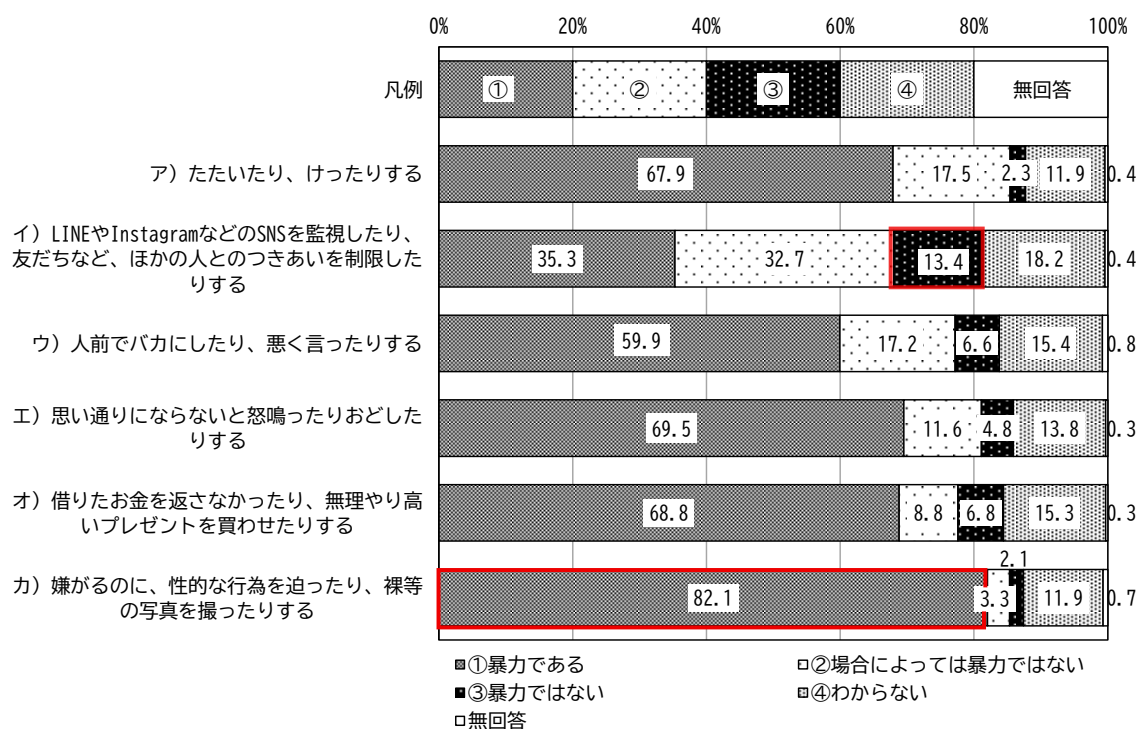
問 12 あなたは、交際している（付き合っている）2人の間で以下のようなことをする/されるとき、暴力だと思いますか。あなた自身がどう思うか1つずつ選んでください。

	暴力である	場合によっては暴力ではない	暴力ではない	わからない
ア) たたいたり、けったりする	1	2	3	4
イ) LINE や Instagram などの SNS を監視したり、友だちなど、ほかの人とのつきあいを制限したりする	1	2	3	4
ウ) 人前でバカにしたり、悪く言ったりする	1	2	3	4
エ) 思い通りにならないと怒鳴ったりおどしたりする	1	2	3	4
オ) 借りたお金を返さなかったり、無理やり高いプレゼントを買わせたりする	1	2	3	4
カ) 嫌がるのに、性的な行為を迫ったり、裸等の写真を撮ったりする	1	2	3	4

暴力だと思う行動について、「①暴力である」をみると、「カ) 嫌がるのに、性的な行為を迫ったり、裸等の写真を撮ったりする」が82.1%と最も割合が高く、次いで「オ) 借りたお金を返さなかったり、無理やり高いプレゼントを買わせたりする」が68.8%、「ア) たたいたり、けったりする」が67.9%、「エ) 思い通りにならないと怒鳴ったりおどしたりする」が69.5%となっている。

一方で、「③暴力ではない」をみると、「イ) LINE や Instagram などの SNS を監視したり、友だちなど、ほかの人とのつきあいを制限したりする」が13.4%と最も割合が高くなっている。

問12 交際している（付き合っている）2人の間で暴力だと思うこと




上段:度数 下段:横%	合計	ア) たたいたり、けったりする					イ) LINEやInstagramなどのSNSを監視したり、友だちなど、ほかの人とのつきあいを制限したりする					ウ) 人前でバカにしたり、悪く言ったりする				
		暴力である	場合によっては暴力でない	暴力でない	わからない	無回答	暴力である	場合によっては暴力でない	暴力でない	わからない	無回答	暴力である	場合によっては暴力でない	暴力でない	わからない	無回答
全体	725 100.0	492 67.9	127 17.5	17 2.3	86 11.9	3 0.4	256 35.3	237 32.7	97 13.4	132 18.2	3 0.4	434 59.9	125 17.2	48 6.6	112 15.4	6 0.8
男性	307 100.0	216 70.4	39 12.7	7 2.3	45 14.7	0 0.0	99 32.2	104 33.9	40 13.0	64 20.8	0 0.0	175 57.0	57 18.6	19 6.2	54 17.6	2 0.7
女性	366 100.0	255 69.7	82 22.4	4 1.1	24 6.6	1 0.3	145 39.6	121 33.1	50 13.7	49 13.4	1 0.3	244 66.7	58 15.8	25 6.8	39 10.7	0 0.0
その他	12 100.0	4 33.3	2 16.7	3 25.0	3 25.0	0 0.0	1 8.3	3 25.0	4 33.3	4 33.3	0 0.0	2 16.7	4 33.3	2 16.7	3 25.0	1 8.3
答えたくない	32 100.0	13 40.6	1 3.1	3 9.4	14 43.8	1 3.1	8 25.0	5 15.6	3 9.4	15 46.9	1 3.1	8 25.0	4 12.5	2 6.3	16 50.0	2 6.3
無回答	8 100.0	4 50.0	3 37.5	0 0.0	0 0.0	1 12.5	3 37.5	4 50.0	0 0.0	0 0.0	1 12.5	5 62.5	2 25.0	0 0.0	0 0.0	1 12.5
上段:度数 下段:横%	合計	エ) 思い通りにならないと怒鳴ったりおどしたりする					オ) 借りたお金を返さなかったり、無理やり高いプレゼントを買わせたりする					カ) 嫌がるのに、性的な行為を迫ったり、裸等の写真を撮ったりする				
		暴力である	場合によっては暴力でない	暴力でない	わからない	無回答	暴力である	場合によっては暴力でない	暴力でない	わからない	無回答	暴力である	場合によっては暴力でない	暴力でない	わからない	無回答
全体	725 100.0	504 69.5	84 11.6	35 4.8	100 13.8	2 0.3	499 68.8	64 8.8	49 6.8	111 15.3	2 0.3	595 82.1	24 3.3	15 2.1	86 11.9	5 0.7
男性	307 100.0	204 66.4	40 13.0	15 4.9	48 15.6	0 0.0	206 67.1	29 9.4	20 6.5	52 16.9	0 0.0	244 79.5	9 2.9	7 2.3	45 14.7	2 0.7
女性	366 100.0	278 76.0	39 10.7	14 3.8	35 9.6	0 0.0	273 74.6	30 8.2	22 6.0	41 11.2	0 0.0	326 89.1	11 3.0	5 1.4	24 6.6	0 0.0
その他	12 100.0	4 33.3	1 8.3	5 41.7	2 16.7	0 0.0	5 41.7	1 8.3	4 33.3	2 16.7	0 0.0	5 41.7	3 25.0	2 16.7	2 16.7	0 0.0
答えたくない	32 100.0	13 40.6	2 6.3	1 3.1	15 46.9	1 3.1	11 34.4	3 9.4	2 6.3	15 46.9	1 3.1	15 46.9	0 0.0	1 3.1	14 43.8	2 6.3
無回答	8 100.0	5 62.5	2 25.0	0 0.0	0 0.0	1 12.5	4 50.0	1 12.5	1 12.5	1 12.5	1 12.5	5 62.5	1 12.5	0 0.0	1 12.5	1 12.5

問13 あなたは次の言葉を知っていますか。あてはまるものを1つずつ選んでください。

	内容もよく知っている	内容は少し知っている	聞いたことはある	知らない
ア) デートDV	1	2	3	4
イ) セクシュアル・ハラスメント	1	2	3	4

「ア) デートDV」について、『知っている』（「内容もよく知っている」+「内容は少し知っている」）と回答した生徒は70.9%と高くなっている。また、「イ) セクシュアル・ハラスメント」を『知っている』と回答した生徒は77.9%と認知度が高い傾向となっている。

問13 言葉の認知度



問13 言葉の認知度×性別

(単数回答)

上段:度数 下段:横%	合計	ア) デートDV					イ) セクシュアル・ハラスメント				
		内容もよく知っている	内容は少し知っている	聞いたことはある	知らない	無回答	内容もよく知っている	内容は少し知っている	聞いたことはある	知らない	無回答
全体	725	247	267	99	110	2	319	246	87	69	4
	100.0	34.1	36.8	13.7	15.2	0.3	44.0	33.9	12.0	9.5	0.6
男性	307	92	103	51	61	0	128	98	42	39	0
	100.0	30.0	33.6	16.6	19.9	0.0	41.7	31.9	13.7	12.7	0.0
女性	366	144	152	42	28	0	176	140	35	14	1
	100.0	39.3	41.5	11.5	7.7	0.0	48.1	38.3	9.6	3.8	0.3
その他	12	4	3	2	3	0	6	2	1	3	0
	100.0	33.3	25.0	16.7	25.0	0.0	50.0	16.7	8.3	25.0	0.0
答えたくない	32	6	4	3	18	1	8	2	7	13	2
	100.0	18.8	12.5	9.4	56.3	3.1	25.0	6.3	21.9	40.6	6.3
無回答	8	1	5	1	0	1	1	4	2	0	1
	100.0	12.5	62.5	12.5	0.0	12.5	12.5	50.0	25.0	0.0	12.5

5) ネットリテラシー（インターネットの危険性・正しい理解）について

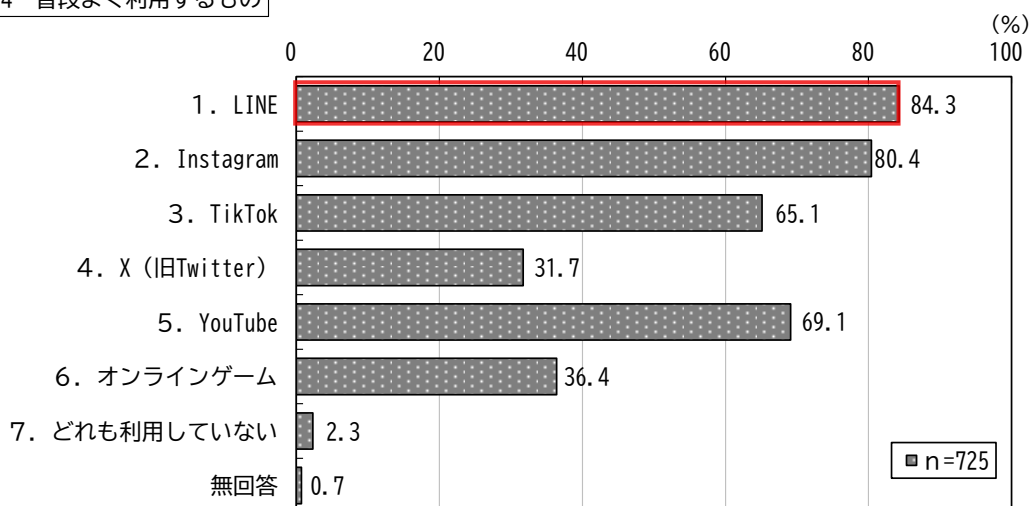
問14. 以下のなかで、あなたが普段よく利用するものはどれですか。あてはまるものをすべて選んでください。

1. LINE	2. Instagram	3. TikTok
4. X (旧Twitter)	5. YouTube	6. オンラインゲーム
7. どれも利用していない		

普段よく利用する SNS 等をみると、「1. LINE」が 84.3%と最も高く、次いで「2. Instagram」が 80.4%、「5. YouTube」が 69.1%、「3. TikTok」が 65.1%となっている。

一方で、「7. どれも利用していない」は 2.3%であり、97.0%の高校2年生がなんらかのソーシャルメディアを利用している。

問14 普段よく利用するもの



問14 普段よく利用するもの×性別

(複数回答)

	1. LINE	2. Instagram	3. TikTok	4. X (旧Twitter)	5. YouTube	6. オンラインゲーム	7. どれも利用していない	無回答
全体 (n=725)	611 84.3	583 80.4	472 65.1	230 31.7	501 69.1	264 36.4	17 2.3	5 0.7
男性 (n=307)	262 85.3	228 74.3	168 54.7	91 29.6	231 75.2	172 56.0	5 1.6	1 0.3
女性 (n=366)	321 87.7	325 88.8	280 76.5	127 34.7	246 67.2	73 19.9	4 1.1	0 0.0
その他 (n=12)	9 75.0	8 66.7	10 83.3	6 50.0	6 50.0	5 41.7	1 8.3	0 0.0
答えたくない (n=32)	14 43.8	17 53.1	12 37.5	3 9.4	12 37.5	10 31.3	7 21.9	3 9.4
無回答 (n=8)	5 62.5	5 62.5	2 25.0	3 37.5	6 75.0	4 50.0	0 0.0	1 12.5


問15. あなたは SNS やオンラインゲーム上で、次のような困った経験がありますか。あてはまるものをすべて選んでください。

1. 知らない人からしつこく連絡やメッセージを受け取った
2. SNS に自分の写真や動画を無断で公開された
3. 性的な内容のメッセージを送りつけられ、不快な思いをした
4. 自分に関する噂や中傷（性的な内容を含む）を書き込まれた
5. ネットで知り合った人に会おうと誘われ、怖い思いをした
6. いずれも経験したことがない
7. 答えたくない

SNS やオンラインゲーム上での困った経験について、大部分の生徒が「6. いずれも経験したことがない」(70.8%) と回答していた。一方で、何らかの困った経験をしたことがある高校2年生の割合は18.6%と、約5人に1人の割合となっている。

困った経験をした生徒をみると、「1. 知らない人からしつこく連絡やメッセージを受け取った」が11.4%と最も割合が高く、次いで「3. 性的な内容のメッセージを送りつけられ、不快な思いをした」が6.6%であった。

問15 SNSやオンラインゲーム上で、困った経験



問15 SNSやオンラインゲーム上で、困った経験 × 性別

(複数回答)

	1. 知らない人からしつこく連絡やメッセージを受け取った	2. SNSに自分の写真や動画を無断で公開された	3. 性的な内容のメッセージを送りつけられ、不快な思いをした	4. 自分に関する噂や中傷（性的な内容を含む）を書き込まれた	5. ネットで知り合った人に会おうと誘われ、怖い思いをした	6. いずれも経験したことがない	7. 答えたくない	無回答
上段: 度数 下段: 横%								
全体 (n=725)	83 11.4	25 3.4	48 6.6	18 2.5	16 2.2	513 70.8	53 7.3	24 3.3
男性 (n=307)	35 11.4	9 2.9	6 2.0	7 2.3	5 1.6	229 74.6	18 5.9	13 4.2
女性 (n=366)	41 11.2	12 3.3	35 9.6	7 1.9	8 2.2	266 72.7	19 5.2	5 1.4
その他 (n=12)	3 25.0	1 8.3	3 25.0	2 16.7	1 8.3	3 25.0	3 25.0	1 8.3
答えたくない (n=32)	3 9.4	3 9.4	4 12.5	2 6.3	2 6.3	11 34.4	12 37.5	3 9.4
無回答 (n=8)	1 12.5	0 0.0	0 0.0	0 0.0	0 0.0	4 50.0	1 12.5	2 25.0

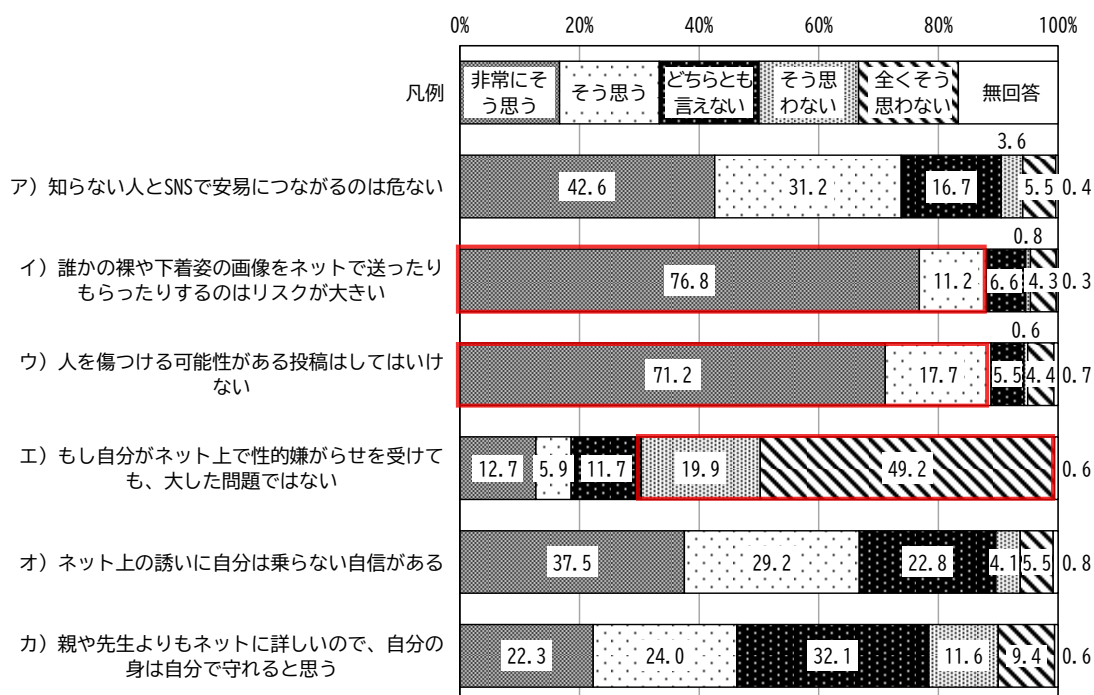
問 16. あなたは、次のような考えについて、どのように思いますか。あなたの思いに近いものをそれぞれ1つ選んでください。

	非常に そう 思う	そう 思う	どちら とも 言え ない	そう 思わ ない	全く そう 思わ ない
ア) 知らない人と SNS で安易につながるのは危 ない	1	2	3	4	5
イ) 誰かの裸や下着姿の画像をネットで送ったり もらったりするのはリスクが大きい	1	2	3	4	5
ウ) 人を傷つける可能性がある投稿はしてはい けない	1	2	3	4	5
エ) もし自分がネット上で性的嫌がらせを受 けても、大した問題ではない	1	2	3	4	5
オ) ネット上の誘いに自分は乗らない自信があ る	1	2	3	4	5
カ) 親や先生よりもネットに詳しいので、自分 の身は自分で守れると思う	1	2	3	4	5

ネットリテラシーについて、「イ) 誰かの裸や下着姿の画像をネットで送ったりもらったりするのはリスクが大きい」と「ウ) 人を傷つける可能性がある投稿はしてはいけない」について、『思う』(「非常にそう思う」+「そう思う」)と回答した生徒はともに8割以上となっている。

一方、『思わない』(「そう思わない」+「まったくそう思わない」)と回答した生徒をみると、「エ) もし自分がネット上で性的嫌がらせを受けても、大した問題ではない」が69.1%と最も高い割合となっている。

問16 あなたの思いに近い考え方



問16 あなたの思いに近いもの×性別

(単数回答)

上段:度数	合計	ア) 知らない人とSNSで安易につながるのは危ない						イ) 誰かの裸や下着姿の画像をネットで送ったりもらったりするのはリスクが大きい						ウ) 人を傷つける可能性がある投稿はしてはいけない					
		非常に そう思 う	そう思 う	どちら とも言 えない	そう思 わない	全くそ う思わ ない	無回答	非常に そう思 う	そう思 う	どちら とも言 えない	そう思 わない	全くそ う思わ ない	無回答	非常に そう思 う	そう思 う	どちら とも言 えない	そう思 わない	まった くそう 思わな い	無回答
全体	725 100.0	309 42.6	226 31.2	121 16.7	26 3.6	40 5.5	3 0.4	557 76.8	81 11.2	48 6.6	6 0.8	31 4.3	2 0.3	516 71.2	128 17.7	40 5.5	4 0.6	32 4.4	5 0.7
1. 男性	307 100.0	115 37.5	105 34.2	57 18.6	8 2.6	22 7.2	0 0.0	223 72.6	47 15.3	20 6.5	2 0.7	15 4.9	0 0.0	207 67.4	60 19.5	21 6.8	1 0.3	16 5.2	2 0.7
2. 女性	366 100.0	184 50.3	110 30.1	54 14.8	13 3.6	5 1.4	0 0.0	315 86.1	29 7.9	18 4.9	1 0.3	3 0.8	0 0.0	291 79.5	60 16.4	11 3.0	1 0.3	3 0.8	0 0.0
3. その他	12 100.0	1 8.3	4 33.3	4 33.3	0 0.0	2 16.7	1 8.3	3 25.0	0 0.0	6 50.0	0 0.0	2 16.7	1 8.3	4 33.3	1 8.3	3 25.0	1 8.3	2 16.7	1 8.3
4. 答えたくない	32 100.0	7 21.9	6 18.8	3 9.4	4 12.5	11 34.4	1 3.1	13 40.6	2 6.3	4 12.5	2 6.3	2 34.4	0 0.0	12 37.5	2 6.3	5 15.6	1 3.1	11 34.4	1 3.1
無回答	8 100.0	2 25.0	1 12.5	3 37.5	1 12.5	0 0.0	1 12.5	3 37.5	3 37.5	0 0.0	1 12.5	0 0.0	1 12.5	2 25.0	5 62.5	0 0.0	0 0.0	0 0.0	1 12.5
上段:度数	合計	エ) もし自分がネット上で性的嫌がらせを受けても、大した問題ではない						オ) ネット上の誘いに自分は乗らない自信がある						カ) 親や先生よりもネットに詳しいので、自分の身は自分で守れると思う					
		非常に そう思 う	そう思 う	どちら とも言 えない	そう思 わない	全くそ う思わ ない	無回答	非常に そう思 う	そう思 う	どちら とも言 えない	そう思 わない	全くそ う思わ ない	無回答	非常に そう思 う	そう思 う	どちら とも言 えない	そう思 わない	全くそ う思わ ない	無回答
全体	725 100.0	92 12.7	43 5.9	85 11.7	144 19.9	357 49.2	4 0.6	272 37.5	212 29.2	165 22.8	30 4.1	40 5.5	6 0.8	162 22.3	174 24.0	233 32.1	84 11.6	68 9.4	4 0.6
1. 男性	307 100.0	46 15.0	25 8.1	47 15.3	70 22.8	119 38.8	0 0.0	111 36.2	86 28.0	73 23.8	13 4.2	21 6.8	3 1.0	73 23.8	81 26.4	96 31.3	27 8.8	29 9.4	1 0.3
2. 女性	366 100.0	38 10.4	12 3.3	30 8.2	67 18.3	218 59.6	1 0.3	155 42.3	113 30.9	82 22.4	12 3.3	4 1.1	0 0.0	81 22.1	89 24.3	122 33.3	51 13.9	23 6.3	0 0.0
3. その他	12 100.0	1 8.3	2 16.7	2 16.7	1 8.3	5 41.7	1 8.3	0 0.0	2 16.7	3 25.0	3 16.7	4 33.3	1 8.3	2 16.7	1 8.3	4 33.3	2 16.7	2 16.7	1 8.3
4. 答えたくない	32 100.0	6 18.8	2 6.3	3 9.4	5 15.6	15 46.9	1 3.1	5 15.6	8 25.0	5 15.6	3 9.4	10 31.3	1 3.1	5 15.6	2 6.3	8 25.0	4 12.5	12 37.5	1 3.1
無回答	8 100.0	1 12.5	2 25.0	3 37.5	1 12.5	0 0.0	1 12.5	3 37.5	2 25.0	0 0.0	1 12.5	1 12.5	1 12.5	1 12.5	1 12.5	3 37.5	0 0.0	2 25.0	1 12.5

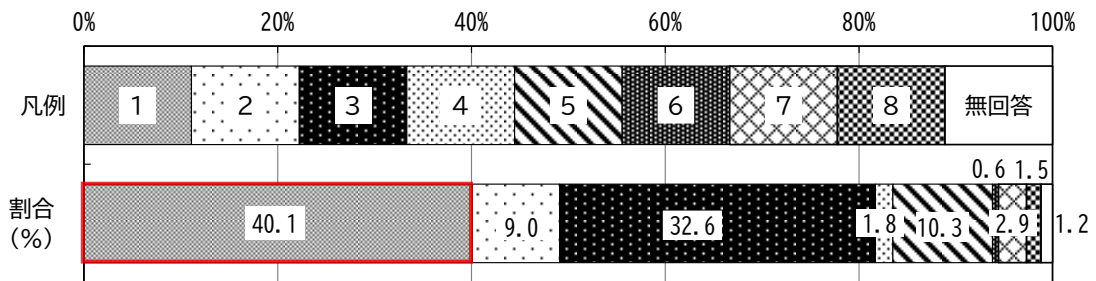
6) 性の多様性について

問17. あなたは、家族や友人など身近な方から性的少数者（セクシュアルマイノリティ）であることを打ち明けられたとしたら、どのように思いますか。（〇は1つ）

1. 理解したいと思う	2. 応援したいと思う
3. いままで通り接する	4. 距離を置きたいと思う
5. その時にならないとわからない	6. 一部の人のことで、身近な問題ではない
7. 違和感がある	8. その他（ ）

身近な方から性的少数者であることを打ち明けられた時について、「1. 理解したいと思う」が40.1%と最も割合が高く、次いで「3. いままで通り接する」が32.6%、「5. その時にならないとわからない」が10.3%、「2. 応援したいと思う」が9.0%となっている。

問17 身近な方から性的少数者であることを打ち明けられた時



- 1. 理解したいと思う
- 2. 応援したいと思う
- 3. いままで通り接する
- 4. 距離を置きたいと思う
- 5. その時にならないとわからない
- 6. 一部の人のことで、身近な問題ではない
- 7. 違和感がある
- 8. その他
- 無回答

【その他】何も思わない（3件）/今まで通り接すると言いたいが、確固とした自信はない/その人が今まで通り接して欲しいのか、関わって欲しくないのかを聞いて接し方を変える/それが何か分からないから反応できない/どうでもいい

問17 家族や友人など身近な方から性的少数者であることを打ち明けられたとき×性別 (単数回答)

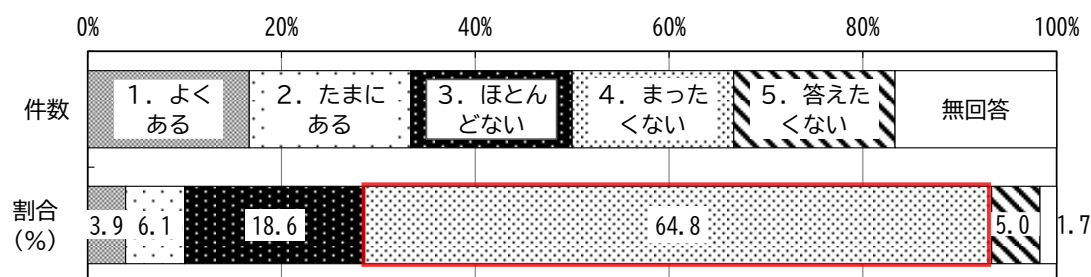
	合計	1. 理解したいと思う	2. 応援したいと思う	3. いままで通り接する	4. 距離を置きたいと思う	5. その時にならないとわからない	6. 一部の人のことで、身近な問題ではない	7. 違和感がある	8. その他	無回答
全体	725 100.0	291 40.1	65 9.0	236 32.6	13 1.8	75 10.3	4 0.6	21 2.9	11 1.5	9 1.2
1. 男性	307 100.0	112 36.5	26 8.5	103 33.6	8 2.6	37 12.1	2 0.7	8 2.6	8 2.6	3 1.0
2. 女性	366 100.0	163 44.5	38 10.4	125 34.2	2 0.5	32 8.7	1 0.3	1 0.3	3 0.8	1 0.3
3. その他	12 100.0	5 41.7	1 8.3	2 16.7	0 0.0	1 8.3	0 0.0	1 8.3	0 0.0	2 16.7
4. 答えたくない	32 100.0	9 28.1	0 0.0	4 12.5	3 9.4	4 12.5	0 0.0	11 34.4	0 0.0	1 3.1
無回答	8 100.0	2 25.0	0 0.0	2 25.0	0 0.0	1 12.5	1 12.5	0 0.0	0 0.0	2 25.0

問18. あなたは今までに、自分のからだの性と心の性が異なることや、好きになる相手の性別などに悩んだことはありますか。

- | | |
|-----------|-----------|
| 1. よくある | 2. たまにある |
| 3. ほとんどない | 4. まったくない |
| 5. 答えたくない | |

自分のからだの性と心の性が異なることや、好きになる相手の性別などに悩んだことがある経験をみると、「4. まったくない」が64.8%と最も高い割合となっている。なお、『ある』（「1. よくある」+「2. たまにある」）と回答した生徒は10.0%（72人）となっている。

問18 からだの性と心の性が異なることや、好きになる相手の性別などに悩んだこと



問18 からだの性と心の性が異なること等で、悩んだこと × 性別 (単数回答)


	上段:度数 下段:横%	合計	1. よくある	2. たまにある	3. ほとんどない	4. まったくない	5. 答えたくない	無回答
全体		725 100.0	28 3.9	44 6.1	135 18.6	470 64.8	36 5.0	12 1.7
男性		307 100.0	14 4.6	16 5.2	51 16.6	214 69.7	8 2.6	4 1.3
女性		366 100.0	9 2.5	24 6.6	72 19.7	247 67.5	10 2.7	4 1.1
その他		12 100.0	2 16.7	2 16.7	7 58.3	1 8.3	0 0.0	0 0.0
答えたくない		32 100.0	3 9.4	2 6.3	4 12.5	5 15.6	17 53.1	1 3.1
無回答		8 100.0	0 0.0	0 0.0	1 12.5	3 37.5	1 12.5	3 37.5

問 19. 問 18 で「1. よくある」「2. たまにある」と答えた方にお聞きします。悩んでいることを誰かに相談したことはありますか。

1. 相談したことがある	2. 相談したことはない
--------------	--------------

自分のからだの性と心の性が異なることや、好きになる相手の性別などで悩んでいることを誰かに「1. 相談したことがある」と回答した生徒は 40.3% (29 人)、「2. 相談したことはない」と回答した生徒は 56.9% (41 人) となっている。

問19 悩んでいることを誰かに相談したことはあるか(n=72)



問19 悩んでいることを相談したこと × 性別 (単数回答)

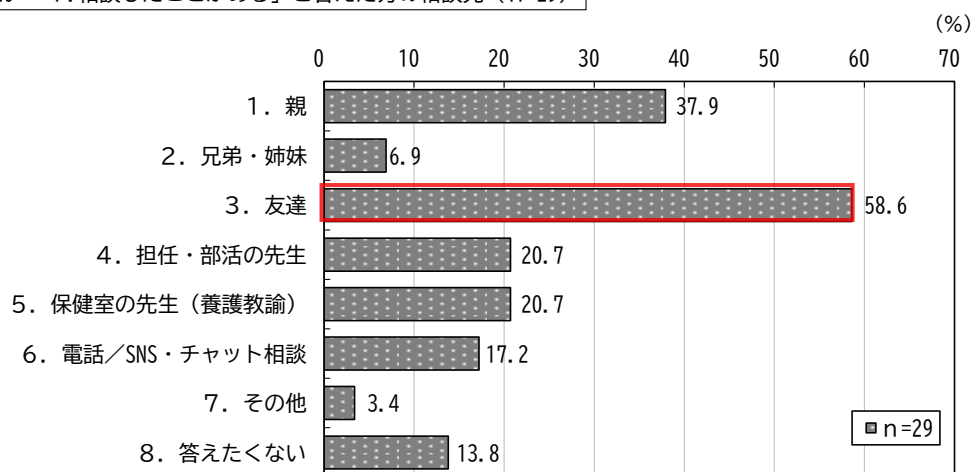
	上段:度数 下段:横%	合計	1. 相談した ことがある	2. 相談した ことはない	無回答
全体	72 100.0	72	29 40.3	41 56.9	2 2.8
男性	30 100.0	30	11 36.7	19 63.3	0 0.0
女性	33 100.0	33	13 39.4	19 57.6	1 3.0
その他	4 100.0	4	3 75.0	0 0.0	1 25.0
答えたくない	5 100.0	5	2 40.0	3 60.0	0 0.0

問20. 問19で「1.相談したことがある」と答えた方にお聞きします。誰に（どこに）相談しましたか。あてはまるものをすべて選んでください。

- | | |
|-----------------|------------------|
| 1. 親 | 2. 兄弟・姉妹 |
| 3. 友達 | 4. 担任・部活の先生 |
| 5. 保健室の先生（養護教諭） | 6. 電話／SNS・チャット相談 |
| 7. その他（ ） | 8. 答えたくない |

自分のからだの性と心の性が異なることや、好きになる相手の性別などで悩んでいることの相談先として、「3. 友達」が58.6%（17人）と最も割合が高く、次いで「1. 親」が37.9%（11人）、「4. 担任・部活の先生」と「5. 保健室の先生（養護教諭）」がともに20.7%（6人）となっている。

問20 「1.相談したことがある」と答えた方の相談先（n=29）



問20 誰に（どこに）相談したか × 性別

(複数回答)

	1. 親	2. 兄弟・姉妹	3. 友達	4. 担任・部活の先生	5. 保健室の先生（養護教諭）	6. 電話／SNS・チャット相談	7. その他	8. 答えたくない
全体 (n=29)	11 37.9	2 6.9	17 58.6	6 20.7	6 20.7	5 17.2	1 3.4	4 13.8
男性 (n=11)	5 45.5	0 0.0	3 27.3	1 9.1	2 18.2	1 9.1	0 0.0	4 36.4
女性 (n=13)	2 15.4	1 7.7	11 84.6	3 23.1	1 7.7	2 15.4	0 0.0	0 0.0
その他 (n=3)	3 100.0	0 0.0	2 66.7	1 33.3	2 66.7	1 33.3	0 0.0	0 0.0
答えたくない (n=2)	1 50.0	1 50.0	1 50.0	1 50.0	1 50.0	1 50.0	1 50.0	0 0.0

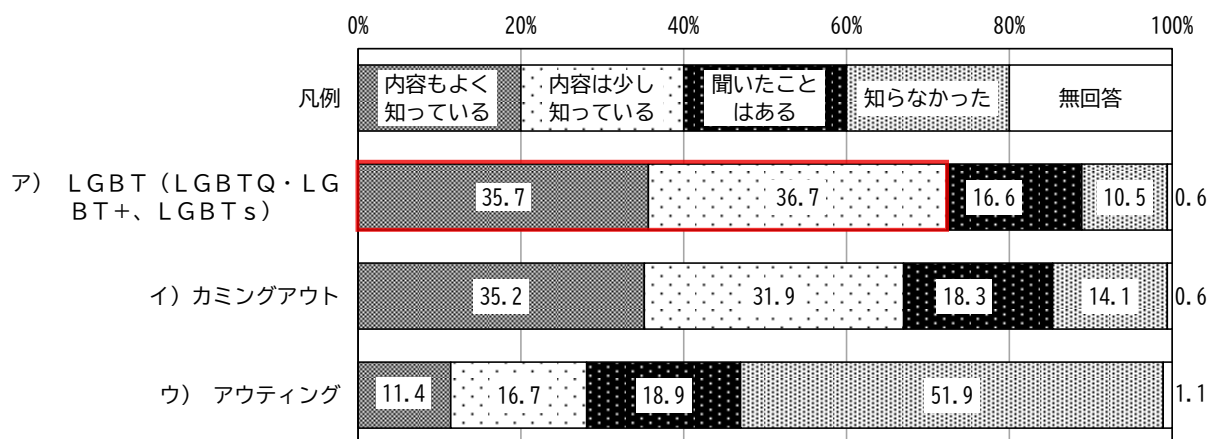
問 21. あなたは次の言葉を知っていますか。あてはまるものを1つずつ選んでください。

	内容もよく知っていた	内容は少し知っていた	聞いた事はある	知らなかった
ア) LGBT (LGBTQ・LGBT+、LGBTs)	1	2	3	4
イ) カミングアウト	1	2	3	4
ウ) アウティング	1	2	3	4

性の多様性に関する言葉の認知度について、「ア) LGBT (LGBTQ・LGBT+、LGBTs)」を『知っている』(「内容もよく知っている」+「内容は少し知っている」)割合は72.4%と最も高く、次いで「イ) カミングアウト」が67.1%となっている。

一方、「ウ) アウティング」を『知っている』割合は28.1%と低くなっている。

問21 言葉の認知度



問21 言葉の認知度×性別

(単数回答)

上段:度数	合計	ア) LGBT (LGBTQ・LGBT+、LGBTs)					問21-イ) カミングアウト					問21-ウ) アウティング				
		内容もよく知っていた	内容は少し知っていた	聞いた事はある	知らなかった	無回答	内容もよく知っていた	内容は少し知っていた	聞いた事はある	知らなかった	無回答	内容もよく知っていた	内容は少し知っていた	聞いた事はある	知らなかった	無回答
全体	725	259	266	120	76	4	255	231	133	102	4	83	121	137	376	8
	100.0	35.7	36.7	16.6	10.5	0.6	35.2	31.9	18.3	14.1	0.6	11.4	16.7	18.9	51.9	1.1
男性	307	108	109	56	33	1	86	95	73	52	1	37	53	60	155	2
	100.0	35.2	35.5	18.2	10.7	0.3	28.0	30.9	23.8	16.9	0.3	12.1	17.3	19.5	50.5	0.7
女性	366	143	145	57	21	0	162	123	51	30	0	42	60	70	192	2
	100.0	39.1	39.6	15.6	5.7	0.0	44.3	33.6	13.9	8.2	0.0	11.5	16.4	19.1	52.5	0.5
その他	12	3	5	1	3	0	2	5	3	2	0	1	5	1	5	0
	100.0	25.0	41.7	8.3	25.0	0.0	16.7	41.7	25.0	16.7	0.0	8.3	41.7	8.3	41.7	0.0
答えたくない	32	4	5	3	19	1	4	6	3	18	1	2	2	5	21	2
	100.0	12.5	15.6	9.4	59.4	3.1	12.5	18.8	9.4	56.3	3.1	6.3	6.3	15.6	65.6	6.3
無回答	8	1	2	3	0	2	1	2	3	0	2	1	1	1	3	2
	100.0	12.5	25.0	37.5	0.0	25.0	12.5	25.0	37.5	0.0	25.0	12.5	12.5	12.5	37.5	25.0

8) 調査票

男女共同参画に関する高校生意識調査 調査票

調査票では、「あなた」と「わたし」が組みあがり、またあがり「自分らしく輝くまち」を目指し、ジェンダー平等の実現と性の多様性の尊重に取り組んでいます。

このアンケートを通じて、みなさんの意見や感じていることをお聞かせいただき、調査票の取組みを見直す際の参考にさせていただきます。

アンケートはテストではありませんので、山だも思っていることや感じていることをお書きください。答えたくない質問は飛ばしてかまいません。また、最初の記入は必須ではありませんので、回答が他の人にかかれることはありません。

12月25日(木)までにご回答をお願いします。

【全26問】

回答によっては26問より少なくなります。

WEBアンケートURL: https://quest.jp/a/urikon_ju_h2025



学校・生活面の平等観について

問1. あなたは、次に掲げる学校生活や日常生活の場面で、男女の立場は平等になっていると思いますか。あなたの経験や感じたことをもとに、いちばん近いと思うものを1つずつ選んでください。

	男性の方が 劣等に感じ られている	どちらかとい えば男性 が優遇され ている	平等	どちらかとい えば女性 が優遇され ている	女性の方が 劣等に感じ られている	わからない
① 中学校や高校 生の役員を決 めるとき	1	2	3	4	5	6
② 授業のとき	1	2	3	4	5	6
③ 部活動のとき	1	2	3	4	5	6
④ 運動や練習 のとき	1	2	3	4	5	6
⑤ 校内の居 寝・雑用(更衣 室、トイレの 数など)	1	2	3	4	5	6
⑥ 行事(運動 会、祭典・修 学旅行)の取 組	1	2	3	4	5	6
⑦ 家庭内での お手伝いのとき	1	2	3	4	5	6

1 / 9

ジェンダーステレオタイプ(性別による偏見・固定観念)について

問2. あなたは、高校や家庭で「男だから〇〇しないよ」や「女だから〇〇しないよ」と言われたことがありますか。あてはまるものを1つずつ選んでください。

	よく言われる	ときどき言われる	あまり言われない	言われたことはない
先生から	1	2	3	4
友達・先輩から	1	2	3	4
親から	1	2	3	4
兄弟姉妹から	1	2	3	4

問3. 問2で「よく言われる」「ときどき言われる」と言えられた方に聞きます。あなたはどの時ほど気分が悪くなりましたか。最も近いものを1つだけ選んでください。

1. なほ言われるのがよくありません
2. そのとおりだと感じた
3. いやな気分になりました
4. よくあることなので何とも思わなかった
5. その他()

問4. あなたは、自分の希望する進路や就職先について、「男だから/女だから」早めを方がいいと言われたことがありますか。あてはまるものを1つずつ選んでください。

	よく言われる	ときどき言われる	あまり言われない	言われたことはない
先生から	1	2	3	4
友達・先輩から	1	2	3	4
親から	1	2	3	4
兄弟姉妹から	1	2	3	4

問5. あなたは、「男性」「女性」に関する次のような考え方や意見について、どのように思いますか。人によって考えが異なるものもあります。あなた自身がどう思うか1つずつ選んでください。

	そう思う	ややそう思 う	どちらにも 思えない	あまりそう 思わない	そう思わな い
「女性は」男性に守られる存在だ	1	2	3	4	5
「男性」は女性よりも行動力がある	1	2	3	4	5
「女性」は男性よりも理系が苦手だ	1	2	3	4	5
「男性のほうが」女性よりも交友が苦手だ	1	2	3	4	5
「女性のほうが」男性よりも家事に取 いている	1	2	3	4	5
「男性のほうが」女性よりも外で働くこ とに取っている	1	2	3	4	5

3 / 9

問6. あなたは大人になったときに、家事(食事のしたく、そうじ、洗濯など)を、どのくらい自分でやりたいと思いますか。最も近いものを1つだけ選んでください。※どの答えも正しい・間違っているということはありません。あなたが今の時点でどう思うかを選んでください。

1. ほとんど自分でやりたい	2. できれば自分が多くやりたい
3. 家族と分担してやりたい	4. あまり自分でやりたいくない
5. まったく自分でやりたいくない	6. わからない

問7. あなたが将来、子どもを育てることになったら、子育てをどのくらい自分でやりたいと思いますか。最も近いものを1つだけ選んでください。※子どもを持つ/持たない人それぞれですが、「もしそうだったら」と考えて選んでください。

1. ほとんど自分でやりたい	2. できれば自分が多くやりたい
3. 家族と分担してやりたい	4. あまり自分でやりたいくない
5. まったく自分でやりたいくない	6. わからない

問8. あなたは次の言葉を知っていますか。あてはまるものを1つずつ選んでください。

	内容がよく 知っている	内容は少し 知っている	聞いたこと はある	知らない
ア) 男女共同参画社会 性別(オタク)です。それ以外の性別と差別がなくなり ること	1	2	3	4
イ) ジェンダー 性別(オタク)です。それ以外の性別と差別がなくなり ること	1	2	3	4
ウ) アンコンシヤス・バイアス 「無意識のうちに、オタク(オタク)を差別する こと」	1	2	3	4

2 / 9

	そう思う	ややそう思 う	どちらにも 思えない	あまりそう 思わない	そう思わな い
「女性のほうが」人や動物の体話が得意だ	1	2	3	4	5
「男性のほうが」生徒役員や学級代表に 向いている	1	2	3	4	5

問9. あなたは、ジェンダーステレオタイプ(性別による偏見・固定観念)が、自分の可能性を決めていると感じることがありますか。

1. よくある	2. ときどきある	3. あまりない
4. ない	5. わからない(意識したことがない)	

問10. 「男の子/女の子だから」何かを言われたりやらされたりした経験や、学校や家庭において性別によって差がある(一方に有利/不利)と感じることがあれば自由にお書きください。

4 / 9

デートDV（交際相手からの暴力）について

問11. あなたはこれまで、デートDVに関する授業や講演を受けたことがありますか。（複数回答）

- 1. 中学校で聞いた
- 2. 高校で聞いた
- 3. 学校のイベントなどで聞いた
- 4. 聞いたことがない
- 5. 覚えていない

問12. あなたは、交際している（付き合っている）2人の間で以下のようなことをする/されるととき、暴力だと思いますか。あなた自身がどう思うか1つずつ選んでください。

	暴力である	場合によっては暴力ではない	暴力ではない	わからない
ア) たたいたり、けついたりする	1	2	3	4
イ) LINEやInstagramなどのSNSを監視したり、友だちなど、ほかの人とのつきあいを制限したりする	1	2	3	4
ウ) 人前でバカにしたり、悪く言ったりする	1	2	3	4
エ) 思い通りにならないと怒鳴ったりおどしたりする	1	2	3	4
オ) 褒めた言葉を言わなかったり、罵倒や高いプレゼントを贈らせたりする	1	2	3	4
カ) 寝るのに、性的な行為を迫ったり、裸身の写真を撮ったりする	1	2	3	4

問13. あなたは次の言葉を知っていますか。あてはまるものを1つずつ選んでください。

	内容がよく知っている	内容は少し知っている	聞いたことはある	知らない
ア) デートDV <small>恋人などの交際相手（または元交際相手）から受ける暴力のこと</small>	1	2	3	4
イ) セクシュアル・ハラスメント <small>職場で望まない性的行為を強要されることによる被害のこと</small>	1	2	3	4

性の多様性について

問14. あなたは、家族や友人など身近な方から性的少数者（セクシュアルマイノリティ）であることを打ち明けられたとしたら、どのように思いますか。（〇は1つ）

- 1. 理解したいと思う
- 2. 応援したいと思う
- 3. いままで通り接する
- 4. 距離を置きたいと思う
- 5. その解にならないとわからない
- 6. 一部の人のことなので、身近な話題ではない
- 7. 違和感がある
- 8. その他（ ）

問15. あなたは今までに、自分の方から性の性や個性が異なることや、好きになる相手の性別などに悩んだことはありますか。

- 1. よくある
- 2. たまにある
- 3. ほとんどない
- 4. まったくない
- 5. 覚えていない

問16. 問15で「1. よくある」「2. たまにある」と答えた方にお聞きします。悩んでいることを誰かに相談したことはありますか。

- 1. 相談したことがある
- 2. 相談したことはない

問17. 問15で「1. よくある」「2. たまにある」と答えた方にお聞きします。誰に（どこに）相談しましたか。あてはまるものをすべて選んでください。

- 1. 親
- 2. 兄弟・姉妹
- 3. 友達
- 4. 担任・部活の先生
- 5. 保健室の先生（養護教諭）
- 6. 電話/SNS/チャット相談
- 7. その他（ ）
- 8. 覚えていない

問18. あなたは次の言葉を知っていますか。あてはまるものを1つずつ選んでください。

	内容がよく知っている	内容は少し知っている	聞いた事はある	知らない
ア) LGBT（LGBTQ・LGBT+、LGBTs） <small>性別や性傾向が多様であることを指す用語の一つ。レズビアン、ゲイ、バイセクシュアル、トランスジェンダーの総称を指す場合も用いられる</small>	1	2	3	4
イ) オミクシングアウト <small>多様な性傾向や性別について意識を共有し合うこと</small>	1	2	3	4
ウ) アウティング <small>本人の同意なく第三者を通じて本人の性傾向や性別が暴露されること</small>	1	2	3	4

ネットリテラシー（インターネットの危険性・正しい理解）について

問14. 以下のなかで、あなたが普段よく利用するものはどれですか。あてはまるものをすべて選んでください。

- 1. LINE
- 2. Instagram
- 3. TikTok
- 4. X（旧Twitter）
- 5. YouTube
- 6. オンラインゲーム
- 7. どれも利用していない

問15. あなたはSNSやオンラインゲーム上で、次のような困った経験がありますか。あてはまるものをすべて選んでください。

- 1. 知らない人からしつこく連絡やメッセージを受けた
- 2. SNSに自分の写真や動画を無断で公開された
- 3. 性的な内容のメッセージを送りつけられ、不快な思いをした
- 4. 自分に関する噂や中傷（性的な内容を含む）を書き込まれた
- 5. ネットで知り合った人に会おうと誘われ、怖い思いをした
- 6. いずれも経験したことがない
- 7. 覚えていない

問16. あなたは、次のような考えについて、どのように思いますか。あなたの思いに近いものをそれぞれ1つ選んでください。

	非常にそう思う	そう思う	どちらとも思えない	そう思わない	非常に思わない
ア) 知らない人と SNS で変身につながるのほぞない	1	2	3	4	5
イ) 誰かの嫌や下着姿の画像をネットですったりもらったりするののリスクが大きい	1	2	3	4	5
ウ) 人を傷つける可能性がある投稿はしてはいけない	1	2	3	4	5
エ) もし自分がネット上で性的嫌がらむを受けても、大した問題ではない	1	2	3	4	5
オ) ネット上の嫌いに自分自身は乗らない自信がある	1	2	3	4	5
カ) 親や先生よりもネットに詳しいので、自分の身は自分で守れると思う	1	2	3	4	5

ご回答を統計的に分析するためにありがとうございます。

問22. あなたの性別を教えてください。複数する性でも構いません。

- 1. 男性
- 2. 女性
- 3. その他
- 4. 覚えていない

問23. あなたが通う高校は次のどれですか。

- 1. 普通高校
- 2. 通信制高校
- 3. 清浄工業高校
- 4. 専門高校
- 5. 都立工業高校

問24. あなたと一緒に住んでいる方を次の中からすべて選んでください。

- 1. 母親
- 2. 父親
- 3. 兄弟
- 4. 姉妹
- 5. 祖父母
- 6. 祖父
- 7. その他（ ）

【問22で「2. 女性」を選んだ方にお聞きします。】

生理用品について

問25. 生理（月経）のある人は、生理用品を毎回用意しなければなりません。家庭の事情から生理用品を買ったり用意したりするのに困ったことはありますか。

- 1. よくある
- 2. 時々ある
- 3. 困ったことはない

問26. 困っていた理由として近いものは次のうちどれですか。あてはまるものをすべて選んでください。

- 1. 生理用品に使えるお金がない（少ない）
- 2. 親（保護者）が買ってくれないから
- 3. 親（保護者）に購入金額の心配が大きいから
- 4. 自分で買うのが恥ずかしいから
- 5. その他（ ）
- 6. 覚えていない

以上でアンケートは終了です。ご協力ありがとうございました。

【開いたときの画面（電話/チャット）】
ひとりで抱えなくて大丈夫。無料・匿名の窓口があります。
「こんなこと聞いていいの？」という内容でも話題ありません。まずは話してみませんか。

いじめ・暴力など

24時間受付 3歳～21歳（立派な学生）
Tel: 0120-973730（夜でも繋がります）
お問い合わせ先 相談員 24時間受付

子どもの人権（いじめ）

Tel: 0120-667-110
#人権 #いじめ #相談員

性暴力被害

24時間 性暴力被害者ワンストップ支援センター
Tel: 0363-82400（24時間受付）
#性暴力 #被害 #支援

Date Time の相談/ネット相談

チャットで相談
#性暴力 #チャット #匿名 #相談員

性被害・性的暴力など「自分の性」のこと

24時間受付 3歳～21歳（立派な学生）
Tel: 0120-973730（夜でも繋がります）
#性被害 #性的暴力 #相談員

匿名で相談/電話相談

Tel: 0120-973730（毎日24時間受付）
#匿名 #相談員

その他の窓口一覧

全国の相談窓口一覧（お問い合わせ先）

性被害・性暴力相談窓口（内閣府、男女共同参画局）

※受付時間は各リンク先で確認してください。
※0120から始まる番号は通話料無料です（それ以外は通話料がかかります）。