

### 3. 男女共同参画に関する中学生意識調査結果

#### (1) 調査の実施概要

##### 1) 調査の目的

男女共同参画に関する中学生の意識や実態を把握するとともに、令和8年度策定予定の「第4次浦添市男女共同参画行動計画」の検討に向けた基礎資料として活用することを目的に実施した。

##### 2) 調査の実施方法・結果

対象者	市内の中学校に通う中学2年生 1,229名
実施方法	各生徒が所有するタブレット端末等を用いたWEB回答
調査期間	令和7年11月11日～12月25日
有効回収数・率	1,012件・82.3%

	生徒数	回答数	回答率
浦添中学校	256	224	87.5%
仲西中学校	280	228	81.4%
神森中学校	286	249	87.1%
港川中学校	250	180	72.0%
浦西中学校	157	131	83.4%
計	1,229	1,012	82.3%

##### 3) 結果の見方

- ・回答結果の割合は、回答数の割合を小数点以下第2位で四捨五入しているため、単数回答であっても、合計値が100%にならない場合がある。
- ・複数回答の場合、回答は選択肢ごとの有効回答数に対して、割合を出している。そのため、合計が100%を超える場合がある。
- ・表や図中で、選択肢の文章が長いものは省略して載せている場合がある。また、「n」は集計の対象者数（設問の限定条件に該当する人の数）を表している。

## (2) 調査の結果概要

### 1) 回答者の属性

- ・回答者の性別をみると、「1. 男性」が48.0%、「2. 女性」が48.8%、「3. その他」が1.3%、「4. 答えたくない」が1.4%となっている。
- ・回答者が通っている中学校をみると、「1. 浦添中学校」が22.1%、「2. 仲西中学校」が22.5%、「3. 神森中学校」が24.6%、「4. 港川中学校」が17.8%、「5. 浦西中学校」が12.9%となっている。

### 2) 学校・生活面の平等観について

- ・学校生活や日常生活の場面での男女の立場について尋ねたところ、全選択肢で「平等」が最も高くなっているが、「③部活動のとき」や「⑤校内の設備・環境」については、「平等」の割合が他の項目に比べて低い傾向となっている。
- ・大人になったときに、家事を、どのくらい自分でやりたいと思うかを尋ねたところ、「3. 家族と分担してやりたい」が50.0%と最も高い。
- ・将来、子どもを育てることになったら、子育てをどのくらい自分でやりたいと思うかを尋ねたところ、「3. 家族と分担してやりたい」が59.4%と最も割合が高い。
- ・男女共同参画に関する語句の認知状況について、『知っている』(「内容もよく知っている」+「内容は少し知っている」) 割合をみると、「イ) ジェンダー」で64.6%と最も高く、「聞いたことはある」(23.8%)をあわせると88.4%と認知度が高くなっている。

### 3) ジェンダー・ステレオタイプ(性別による偏見・固定観念)について

- ・中学校や家庭で「男/女だから〇〇しなさい」と言われたことがある経験を尋ねたところ、それぞれ「言われたことはない」の割合が最も高くなっている。『言われる』(「よく言われる」+「ときどき言われる」)の割合をみると、「親から」が20.6%とほかの項目より高くなっている。
- ・「よく言われる」または「ときどき言われる」と回答した生徒にその時の気持ちを尋ねたところ、「1. なぜ言われるのかよく分からなかった」が25.0%と最も高い。
- ・自分の希望する進路や就職先について、「男だから/女だから」やめた方がいいと言われたことがあるかを尋ねたところ、「言われたことはない」が全ての項目で85%を超えている。
- ・「男性」「女性」に関する考え方や意見について、『思う』(「そう思う」+「ややそう思う」)の割合をみると、『『女性』は男性に守られる存在だ』が32.5%と最も高く、次いで『『女性のほうが』男性よりも家事に向いている』が27.7%となっている。
- ・一方、『『思わない』(「あまりそう思わない」+「そう思わない」)の割合をみると、『『女性』は男性よりも理系が苦手だ』、『『男性のほうが』女性よりも文系が苦手だ』、『『男性のほうが』生徒会長や学級代表に向いている』が5~6割を占めている。
- ・ジェンダースtereotypeが、自分の可能性を狭めているかを尋ねると、「5. わからない(意識したことがない)」が56.8%と最も高い。

#### 4) デートDV（交際相手からの暴力）について

- ・デートDVに関する授業や講演を聞いたことがあるか尋ねると、「1. 中学校で聞いた」が59.1%と最も割合が高い。
- ・暴力だと思う行動について、「カ) 嫌がるのに、性的な行為を迫ったり、裸等の写真を撮ったりする」が89.4%と最も割合が高い。
- ・「ア) デートDV」について、全体の61.3%の生徒が『知っている』（「内容もよく知っている」+「内容は少し知っている」）と回答した。また、「イ) セクシュアル・ハラスメント」については、54.1%の生徒が『知っている』（「内容もよく知っている」+「内容は少し知っている」）と回答した。

#### 5) ネットリテラシー（インターネットの危険性・正しい理解）について

- ・普段よく利用するSNS等をみると、「1. LINE」が82.5%と最も高い。「7. どれも利用していない」は1.6%であり、98.4%の中学2年生がなんらかのソーシャルメディアを利用している。
- ・SNSやオンラインゲーム上での困った経験について、大部分の生徒が「6. いずれも経験したことがない」（78.3%）と回答していた。一方で、何らかの困った経験をしたことがある中学2年生の割合は15.1%と、約7人に1人の割合となっている。
- ・ネットリテラシーについて、「イ) 誰かの裸や下着姿の画像をネットで送ったりもらったりののはリスクが大きい」と「ウ) 人を傷つける可能性がある投稿はしてはいけない」について、『思う』（「非常にそう思う」+「そう思う」）と回答した生徒はともに9割以上と高い傾向となっている。

#### 6) 性の多様性について

- ・身近な方から性的少数者であることを打ち明けられた時について、「3. いままで通り接する」が37.4%と最も割合が高い。
- ・自分のからだの性と心の性が異なることや、好きになる相手の性別などに悩んだことがある経験をみると、「4. まったくない」が72.8%と最も高くなっている。なお、『ある』（「1. よくある」+「2. たまにある」）と回答した生徒は7.1%となっている。
- ・自分のからだの性と心の性が異なることや、好きになる相手の性別などで悩んでいることを誰かに「1. 相談したことがある」と回答した生徒は26.4%（19人）、「2. 相談したことはない」と回答した生徒は73.6%（53人）であった。
- ・自分のからだの性と心の性が異なることや、好きになる相手の性別などで悩んでいることの相談先として、「3. 友達」が57.9%（11人）と最も割合が高い。
- ・性の多様性に関する言葉の認知度について、「ア) LGBT（LGBTQ・LGBT+、LGBTs）」を『知っている』（「内容もよく知っている」+「内容は少し知っている」）と回答した生徒は48.8%と最も割合が高い。

### 7) 生理の貧困について（女子生徒のみ回答）

- ・家庭の事情から生理用品の購入や用意に困ったことが『ある』（「1. よくある」+「2. 時々ある」）と回答した女子生徒は4.0%（20人）となっている。
- ・家庭の事情から生理用品の購入や用意に困っている理由として、「3. 親（保護者）に購入を頼むのが恥ずかしいから」や「4. 自分で買うのが恥ずかしいから」が挙げられた。

## （3）調査の結果詳細

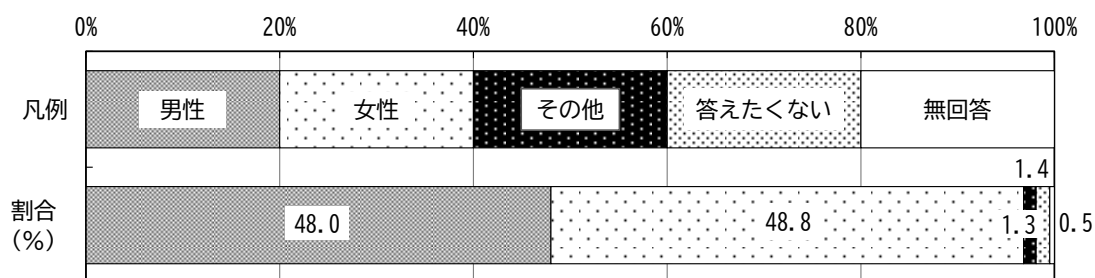
### 1) 回答者の属性

問22. あなたの性別を教えてください。自認する性でもけっこうです。

1. 男性	2. 女性	3. その他	4. 答えたくない
-------	-------	--------	-----------

回答者の性別をみると、「1. 男性」が48.0%、「2. 女性」が48.8%、「3. その他」が1.3%、「4. 答えたくない」が1.4%となっている。

問22 性別

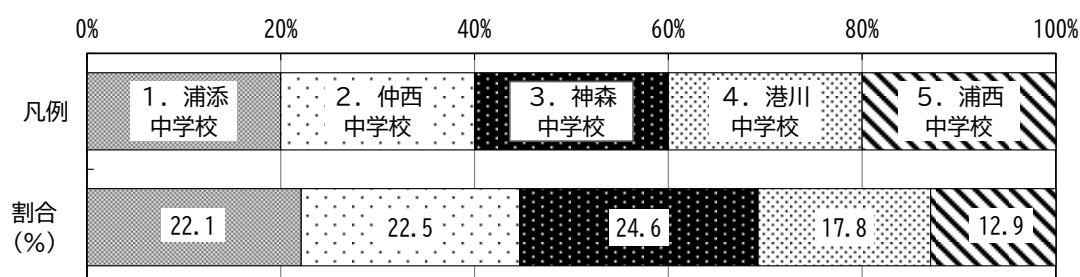


問23. あなたが通う中学校は次のどれですか。

1. 浦添中学校	2. 仲西中学校	3. 神森中学校
4. 港川中学校	5. 浦西中学校	

回答者が通っている中学校をみると、「1. 浦添中学校」が22.1%、「2. 仲西中学校」が22.5%、「3. 神森中学校」が24.6%、「4. 港川中学校」が17.8%、「5. 浦西中学校」が12.9%となっている。

問23 あなたが通う中学校

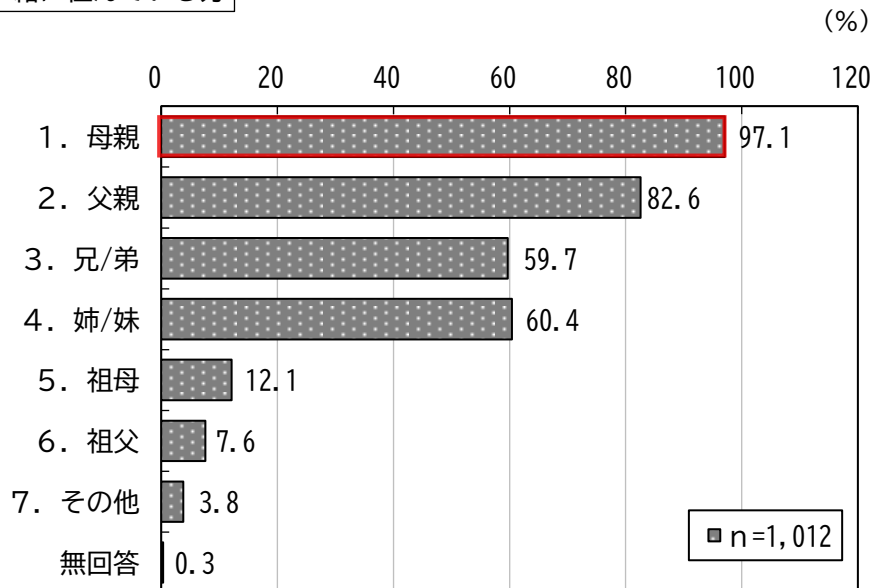


問 24. あなたと一緒に住んでいる方を次の中からすべて選んでください。

1. 母親	2. 父親	3. 兄/弟
4. 姉/妹	5. 祖母	6. 祖父
7. その他 ( )		

回答者が一緒に住んでいる方については、「1. 母親」が97.1%と最も割合が高く、次いで「2. 父親」(82.6%)、「4. 姉/妹」60.4%、「3. 兄/弟」(59.7%)となっている。

問24 一緒に住んでいる方



【その他】叔父・叔母（4件）/自分の家とおじいちゃんおばあちゃんの家を  
行き来してる今日は仕事あるから自分の家戻ってみたいな/いとこ/再婚相手

## 2) 学校・生活面の平等観について

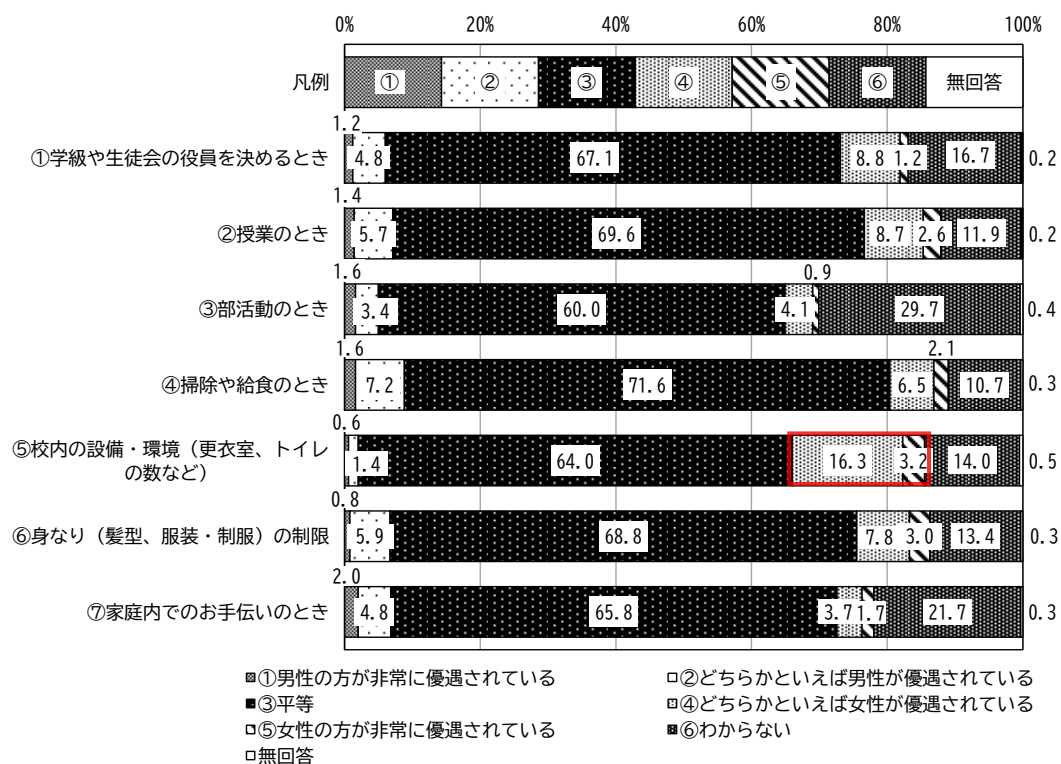
問1. あなたは、次にあげる学校生活や日常生活の場面で、男女の立場は平等になっていると思いますか。あなたの経験や感じたことをもとに、いちばん近いと思うものを1つずつ選んでください。

	男性の方が非常に優遇されている	どちらかといえば男性が優遇されている	平等	どちらかといえば女性が優遇されている	女性の方が非常に優遇されている	わからない
①学級や生徒会の役員を決めるとき	1	2	3	4	5	6
②授業のとき	1	2	3	4	5	6
③部活動のとき	1	2	3	4	5	6
④掃除や給食のとき	1	2	3	4	5	6
⑤校内の設備・環境（更衣室、トイレの数など）	1	2	3	4	5	6
⑥身なり（髪型、服装・制服）の制限	1	2	3	4	5	6
⑦家庭内でのお手伝いのとき	1	2	3	4	5	6

学校生活や日常生活の場面での男女の立場について尋ねたところ、全選択肢で「平等」が最も高くなっているが、「③部活動のとき」や「⑤校内の設備・環境」については、「平等」の割合が他の項目に比べて低い傾向となっている。

『男性が優遇されている』（「男性の方が非常に優遇」＋「どちらかといえば男性の方が優遇」）と『女性が優遇されている』（「どちらかといえば女性が優遇」＋「女性の方が非常に優遇」）を比較すると、「⑤校内の設備・環境（更衣室、トイレの数など）」では『女性が優遇されている』のほうが17.5ポイント高くなっている。

問1 学校生活や日常生活の場面での男女の立場について



いずれの項目においても男女ともに「平等」という回答割合が最も高い一方で、各項目における男女別の回答の差について、以下の傾向がみられた。なお、④掃除や給食、⑥身なりの制限に関しては、女性からみて男性のほうが、男性からみて女性のほうが「優遇されている」と感じる割合が高い。

項目	傾向
④掃除や給食、⑥身なりの制限、⑦家庭内の手伝い	・女性のほうが「どちらかといえば男性が優遇されている」を多く選ぶ
①学級・生徒会役員、②授業、④掃除や給食、⑤設備環境、⑥身なりの制限	・男性のほうが「どちらかといえば/非常に女性が優遇されている」を多く選ぶ
①学級・生徒会役員、③部活動、④掃除や給食	・女性のほうが「わからない」を多く選ぶ

問1 学校・生活面の平等観について × 性別 (単数回答)

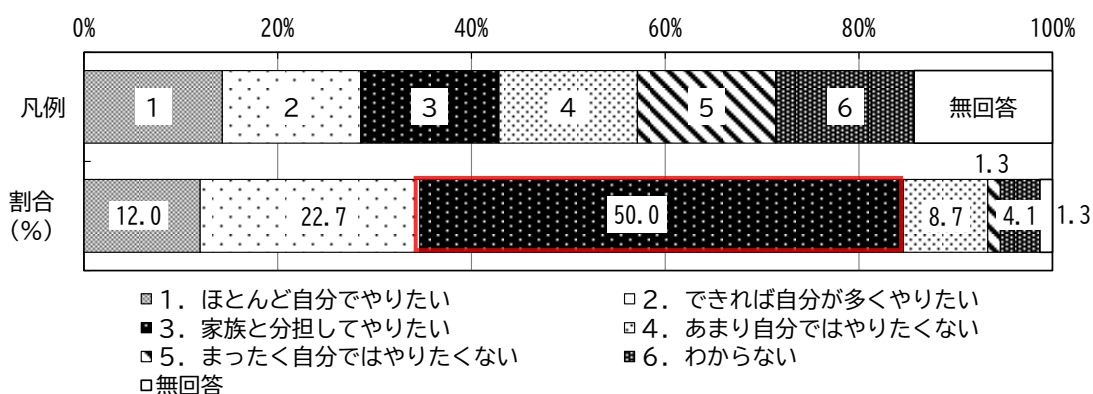
上段:度数 下段:横%	合計	①学級や生徒会の役員を決めるとき							②授業のとき							③部活動のとき						
		1. 男性の方が非常に優遇されている	2. どちらかといえば男性が優遇されている	3. 平等	4. どちらかといえば女性が優遇されている	5. 女性の方が非常に優遇されている	6. わからない	無回答	1. 男性の方が非常に優遇されている	2. どちらかといえば男性が優遇されている	3. 平等	4. どちらかといえば女性が優遇されている	5. 女性の方が非常に優遇されている	6. わからない	無回答	1. 男性の方が非常に優遇されている	2. どちらかといえば男性が優遇されている	3. 平等	4. どちらかといえば女性が優遇されている	5. 女性の方が非常に優遇されている	6. わからない	無回答
全体	1,012	12	49	67.9	8.8	12	16.9	2	14	58	70.4	8.8	26	12.0	2	16	34	60.7	4.1	9	30.1	4
男性	486	9	18	33.4	4.9	10	6.6	0	6	24	32.7	5.8	21	4.8	0	15	20	22.4	2.5	5	12.6	1
女性	494	3	3.7	66.7	10.1	2.1	13.6	0	1.2	4.9	67.7	11.9	4.3	9.9	0	3.1	4.1	60.5	5.1	1.0	25.9	0
その他	13	0	2	66.4	7.1	2	19.0	0.2	1.6	6.9	72.5	5.9	0.4	12.8	0	0.2	2.6	60.7	3.2	0.2	33.0	0
答えたくない	14	0	0	6	0	0	8	0	0	0	7	0	0	0	0	0	7	53.8	0	15.4	23.1	0
無回答	5	0	0	4	0	0	0	1	0	0	1	0	0	0	0	0	2	0	0	1	2	0
100.0	100.0	0.0	0.0	80.0	0.0	0.0	0.0	20.0	0.0	0.0	20.0	0.0	20.0	0.0	40.0	0.0	0.0	40.0	0.0	0.0	20.0	40.0
上段:度数 下段:横%	合計	④掃除や給食のとき							⑤校内の設備・環境(更衣室、トイレの数など)							⑥身なり(髪型、服装・制服)の制限						
		1. 男性の方が非常に優遇されている	2. どちらかといえば男性が優遇されている	3. 平等	4. どちらかといえば女性が優遇されている	5. 女性の方が非常に優遇されている	6. わからない	無回答	1. 男性の方が非常に優遇されている	2. どちらかといえば男性が優遇されている	3. 平等	4. どちらかといえば女性が優遇されている	5. 女性の方が非常に優遇されている	6. わからない	無回答	1. 男性の方が非常に優遇されている	2. どちらかといえば男性が優遇されている	3. 平等	4. どちらかといえば女性が優遇されている	5. 女性の方が非常に優遇されている	6. わからない	無回答
全体	1,012	16	73	72.5	6.6	21	10.8	3	6	14	64.8	16.5	3.2	14.0	5	8	60	69.6	7.9	30	13.6	3
男性	486	19	25	71.6	6.5	21	10.7	0	0	1.4	64.0	16.3	3.2	14.0	0	0	5	68.3	7.8	3.0	13.4	0
女性	494	6	4.7	35.5	2.3	2	6.0	1	1	6	32.9	8.1	7	6.9	1	3	45	32.6	4.0	7	7.2	1
その他	13	0	0	6	0	0	3	0	0	1.2	66.6	16.4	1.4	14.0	0	0	9	66.0	8	1	14	0
答えたくない	14	0	0	8	0	0	6	0	0	0	6	1	0	0	0	0	0	8	0	0	6	0
無回答	5	0	0	2	0	0	0	2	0	0	1	0	0	0	0	0	0	3	0	0	0	2
100.0	100.0	0.0	0.0	57.1	0.0	0.0	42.9	0.0	0.0	0.0	42.9	7.1	0.0	50.0	0.0	0.0	0.0	57.1	0.0	0.0	42.9	0.0
100.0	100.0	0.0	0.0	40.0	0.0	0.0	0.0	40.0	0.0	0.0	20.0	20.0	0.0	20.0	40.0	0.0	0.0	60.0	0.0	0.0	0.0	40.0
上段:度数 下段:横%	合計	⑦家庭内での手伝いのとき																				
		1. 男性の方が非常に優遇されている	2. どちらかといえば男性が優遇されている	3. 平等	4. どちらかといえば女性が優遇されている	5. 女性の方が非常に優遇されている	6. わからない	無回答														
全体	1,012	20	49	66.6	3.7	17	22.0	3														
男性	486	8	12	33.5	1.8	8	21.5	0														
女性	494	11	3.5	68.9	3.7	1.6	21.6	0														
その他	13	1	2	7	0	2	1	0														
答えたくない	14	0	0	5	0	2	7	0														
無回答	5	0	0	3	0	1	2	0														
100.0	100.0	0.0	0.0	35.7	0.0	14.3	50.0	0.0														
100.0	100.0	0.0	0.0	40.0	0.0	0.0	20.0	40.0														

問2. あなたは大人になったときに、家事（食事のしたく、そうじ、洗濯など）を、どのくらい自分でやりたいと思いますか。最も近いものを1つだけ選んでください。※どの答えも正しい・間違っているということはありません。あなたが今の時点でどう思うかを選んでください。

- |                   |                  |
|-------------------|------------------|
| 1. ほとんど自分でやりたい    | 2. できれば自分が多くやりたい |
| 3. 家族と分担してやりたい    | 4. あまり自分ではやりたくない |
| 5. まったく自分ではやりたくない | 6. わからない         |

大人になったときに、家事を、どのくらい自分でやりたいと思うかを尋ねたところ、「3. 家族と分担してやりたい」が50.0%と最も高く、次いで、「2. できれば自分が多くやりたい」が22.7%、「1. ほとんど自分でやりたい」が12.0%となっている。

問2 大人になったときに家事を、どのくらい自分でやりたいと思うか



問2 大人になったときに、家事を、どのくらい自分でやりたいと思うか × 性別 (単数回答)

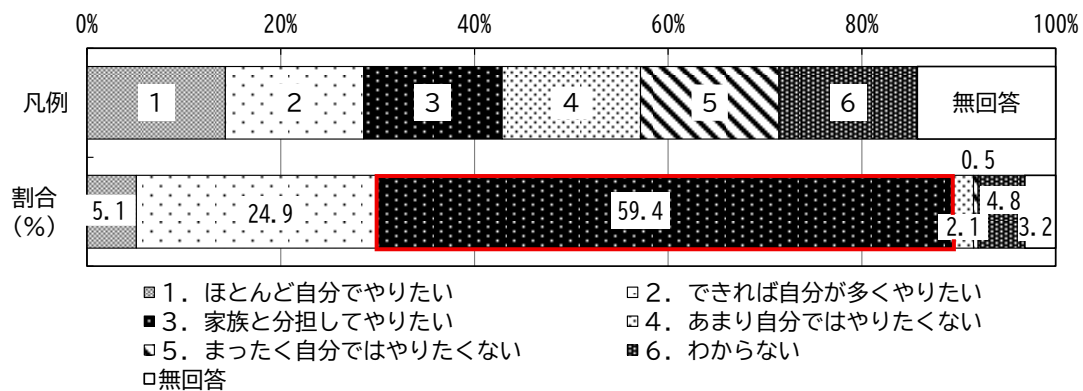
上段:度数 下段:横%	合計	1. ほとんど自分でやりたい	2. できれば自分が多くやりたい	3. 家族と分担してやりたい	4. あまり自分ではやりたくない	5. まったく自分ではやりたくない	6. わからない	無回答
全体	1,012	121	230	506	88	13	41	13
	100.0	12.0	22.7	50.0	8.7	1.3	4.1	1.3
男性	486	57	144	214	35	5	25	6
	100.0	11.7	29.6	44.0	7.2	1.0	5.1	1.2
女性	494	62	78	286	48	7	9	4
	100.0	12.6	15.8	57.9	9.7	1.4	1.8	0.8
その他	13	2	2	4	4	1	0	0
	100.0	15.4	15.4	30.8	30.8	7.7	0.0	0.0
答えたくない	14	0	5	2	0	0	7	0
	100.0	0.0	35.7	14.3	0.0	0.0	50.0	0.0
無回答	5	0	1	0	1	0	0	3
	100.0	0.0	20.0	0.0	20.0	0.0	0.0	60.0

問3. あなたが将来、子どもを育てることになったら、子育てをどのくらい自分でやりたいと思いますか。最も近いものを1つだけ選んでください。※子どもを持つ／持たないは人それぞれですが、「もしそうになったら」と考えて選んでください。

- |                   |                  |
|-------------------|------------------|
| 1. ほとんど自分でやりたい    | 2. できれば自分が多くやりたい |
| 3. 家族と分担してやりたい    | 4. あまり自分ではやりたくない |
| 5. まったく自分ではやりたくない | 6. わからない         |

将来、子どもを育てることになったら、子育てをどのくらい自分でやりたいと思うかを尋ねたところ、「3. 家族と分担してやりたい」が59.4%と最も割合が高く、次いで、「2. できれば自分が多くやりたい」が24.9%、「1. ほとんど自分でやりたい」が5.1%となっている。

問3 子どもを育てることになったら、子育てをどのくらい自分でやりたいと思うか



問3 将来、子どもを育てることになったら、子育てをどのくらい自分でやりたいか × 性別 (単数回答)

	合計	1. ほとんど自分でやりたい	2. できれば自分が多くやりたい	3. 家族と分担してやりたい	4. あまり自分ではやりたくない	5. まったく自分ではやりたくない	6. わからない	無回答
全体	1,012	52	252	601	21	5	49	32
	100.0	5.1	24.9	59.4	2.1	0.5	4.8	3.2
男性	486	25	134	263	14	2	32	16
	100.0	5.1	27.6	54.1	2.9	0.4	6.6	3.3
女性	494	26	109	327	7	2	10	13
	100.0	5.3	22.1	66.2	1.4	0.4	2.0	2.6
その他	13	1	3	7	0	1	1	0
	100.0	7.7	23.1	53.8	0.0	7.7	7.7	0.0
答えたくない	14	0	6	1	0	0	6	1
	100.0	0.0	42.9	7.1	0.0	0.0	42.9	7.1
無回答	5	0	0	3	0	0	0	2
	100.0	0.0	0.0	60.0	0.0	0.0	0.0	40.0

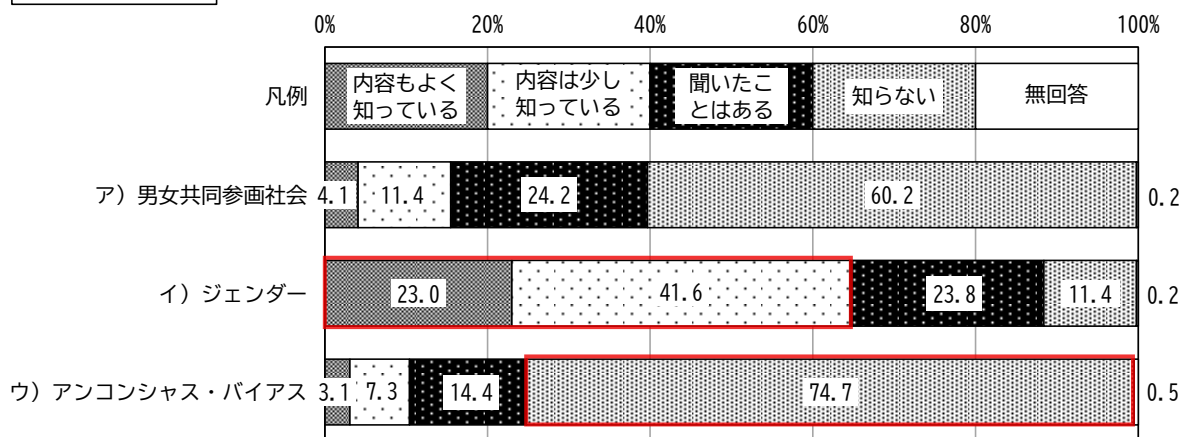
問4. あなたは次の言葉を知っていますか。あてはまるものを1つずつ選んでください。

	内容もよく知っている	内容は少し知っている	聞いたことはある	知らない
ア) 男女共同参画社会	1	2	3	4
イ) ジェンダー	1	2	3	4
ウ) アンコンシャス・バイアス	1	2	3	4

男女共同参画に関する語句の認知状況について、『知っている』(「内容もよく知っている」+「内容は少し知っている」)割合をみると、「イ) ジェンダー」で64.6%と最も高く、「聞いたことはある」(23.8%)をあわせると88.4%と認知度が高くなっている。

「知らない」割合をみると、「ウ) アンコンシャス・バイアス」が74.7%と最も高く、次いで、「ア) 男女共同参画社会」が60.2%となっている。

問4 言葉の認知度



問4 言葉の認知度 × 性別

(単数回答)

上段:度数 下段:横%	合計	ア) 男女共同参画社会					イ) ジェンダー					ウ) アンコンシャス・バイアス				
		1. 内容もよく知っている	2. 内容は少し知っている	3. 聞いたことはある	4. 知らない	無回答	1. 内容もよく知っている	2. 内容は少し知っている	3. 聞いたことはある	4. 知らない	無回答	1. 内容もよく知っている	2. 内容は少し知っている	3. 聞いたことはある	4. 知らない	無回答
全体	1,012	41	115	245	609	2	233	421	241	115	2	31	74	146	756	5
	100.0	4.1	11.4	24.2	60.2	0.2	23.0	41.6	23.8	11.4	0.2	3.1	7.3	14.4	74.7	0.5
男性	486	23	51	120	292	0	77	189	137	83	0	16	33	72	363	2
	100.0	4.7	10.5	24.7	60.1	0.0	15.8	38.9	28.2	17.1	0.0	3.3	6.8	14.8	74.7	0.4
女性	494	16	61	116	301	0	145	224	101	24	0	11	38	71	373	1
	100.0	3.2	12.3	23.5	60.9	0.0	29.4	45.3	20.4	4.9	0.0	2.2	7.7	14.4	75.5	0.2
その他	13	2	1	3	7	0	5	3	2	3	0	3	1	2	7	0
	100.0	15.4	7.7	23.1	53.8	0.0	38.5	23.1	15.4	23.1	0.0	23.1	7.7	15.4	53.8	0.0
答えたくない	14	0	2	5	7	0	4	4	1	5	0	1	2	1	10	0
	100.0	0.0	14.3	35.7	50.0	0.0	28.6	28.6	7.1	35.7	0.0	7.1	14.3	7.1	71.4	0.0
無回答	5	0	0	1	2	2	2	1	0	0	2	0	0	0	3	2
	100.0	0.0	0.0	20.0	40.0	40.0	40.0	20.0	0.0	0.0	40.0	0.0	0.0	0.0	60.0	40.0

### 3) ジェンダーステレオタイプ（性別による偏見・固定観念）について

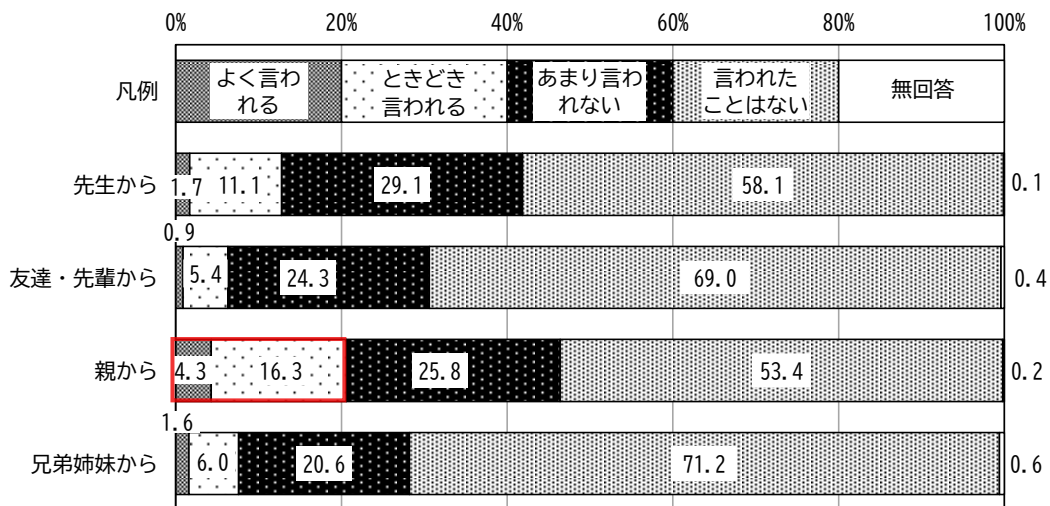
問5. あなたは、中学校や家庭で「男だから〇〇しなさい」や「女だから〇〇しなさい」と言われたことがありますか。あてはまるものを1つずつ選んでください。

	よく言われる	ときどき言われる	あまり言われない	言われたことはない
先生から	1	2	3	4
友達・先輩から	1	2	3	4
親から	1	2	3	4
兄弟姉妹から	1	2	3	4

中学校や家庭で「男／女だから〇〇しなさい」と言われたことがある経験を尋ねたところ、それぞれ「言われたことはない」の割合が最も高くなっている。

『言われる』（「よく言われる」＋「ときどき言われる」）の割合をみると、「親から」が20.6%とほかの項目より高くなっている。

問5 「男だから〇〇しなさい」や「女だから〇〇しなさい」と言われること



問5 ジェンダースtereotype (性別による偏見・固定観念) × 性別 (単数回答)

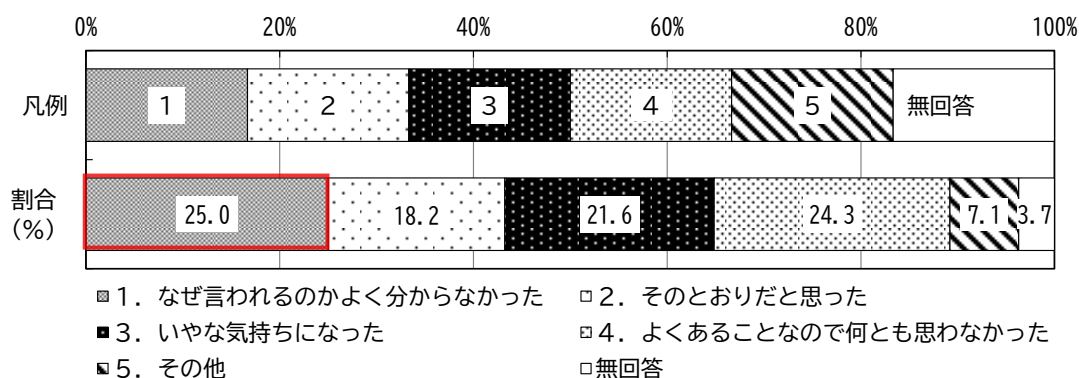
上段:度数 下段:横%	合計	先生から					友達・先輩から				
		1. よく言われる	2. ときどき言われる	3. あまり言われない	4. 言われたことはない	無回答	1. よく言われる	2. ときどき言われる	3. あまり言われない	4. 言われたことはない	無回答
全体	1,012 100.0	17 1.7	112 11.1	294 29.1	588 58.1	1 0.1	9 0.9	55 5.4	246 24.3	698 69.0	4 0.4
男性	486 100.0	14 2.9	56 11.5	149 30.7	267 54.9	0 0.0	8 1.6	38 7.8	127 26.1	312 64.2	1 0.2
女性	494 100.0	3 0.6	53 10.7	141 28.5	297 60.1	0 0.0	1 0.2	15 3.0	115 23.3	362 73.3	1 0.2
その他	13 100.0	0 0.0	2 15.4	4 30.8	7 53.8	0 0.0	0 0.0	2 15.4	4 30.8	7 53.8	0 0.0
答えたくない	14 100.0	0 0.0	1 7.1	0 0.0	13 92.9	0 0.0	0 0.0	0 0.0	0 0.0	14 100.0	0 0.0
無回答	5 100.0	0 0.0	0 0.0	0 0.0	4 80.0	1 20.0	0 0.0	0 0.0	0 0.0	3 60.0	2 40.0
上段:度数 下段:横%	合計	親から					兄弟姉妹から				
		1. よく言われる	2. ときどき言われる	3. あまり言われない	4. 言われたことはない	無回答	1. よく言われる	2. ときどき言われる	3. あまり言われない	4. 言われたことはない	無回答
全体	1,012 100.0	44 4.3	165 16.3	261 25.8	540 53.4	2 0.2	16 1.6	61 6.0	208 20.6	721 71.2	6 0.6
男性	486 100.0	25 5.1	72 14.8	120 24.7	269 55.3	0 0.0	12 2.5	28 5.8	102 21.0	342 70.4	2 0.4
女性	494 100.0	16 3.2	86 17.4	136 27.5	256 51.8	0 0.0	4 0.8	31 6.3	101 20.4	357 72.3	1 0.2
その他	13 100.0	1 7.7	4 30.8	4 30.8	4 30.8	0 0.0	0 0.0	1 7.7	3 23.1	9 69.2	0 0.0
答えたくない	14 100.0	2 14.3	2 14.3	1 7.1	9 64.3	0 0.0	0 0.0	1 7.1	1 7.1	11 78.6	1 7.1
無回答	5 100.0	0 0.0	1 20.0	0 0.0	2 40.0	2 40.0	0 0.0	0 0.0	1 20.0	2 40.0	2 40.0

問6 問5で「よく言われる」「ときどき言われる」と答えた方に聞きます。あなたはその時どんな気持ちになりましたか。最も近いものを1つだけ選んでください。

- |                      |                       |
|----------------------|-----------------------|
| 1. なぜ言われるのかよく分からなかった | 2. そのとおりだと思った         |
| 3. いやな気持ちになった        | 4. よくあることなので何とも思わなかった |
| 5. その他 ( )           | 6. 友達・交際相手 (付き合っている人) |

「よく言われる」または「ときどき言われる」と回答した生徒にその時の気持ちを尋ねたところ、「1. なぜ言われるのかよく分からなかった」が25.0%と最も高く、次いで「4. よくあることなので何とも思わなかった」が24.3%、「3. いやな気持ちになった」が21.6%、「2. そのとおりだと思った」が18.2%となっている。

問6 「よく言われる」「ときどき言われる」その時の気持ち(n=296)



【その他】別に何も思わなかった(2件)/女の子だからとか男の子だからとか関係なくねって思う/普通/女子の仕草についてだからその通りだと思った/不平等だと思ったから、男女も対等だということを教えるために言い返した、反抗した/よく言われるわけじゃないけど何も思わない/私は私なのに/言われた時あまり理解できない/むかつく/男女差別/決めつけるなどと思った/今の時代それはないだろ/それが当たり前と思うなよ/なんで女性だけ/自分の都合いい時はレディーファーストとか言うくせに嫌なことがあったら「男なんだから先やりなさい」とかいう理不尽、腹立つ/ちょい納得したかも/あまり気にしてない

問6 「よく言われる」「ときどき言われる」その時の気持ち × 性別 (単数回答)

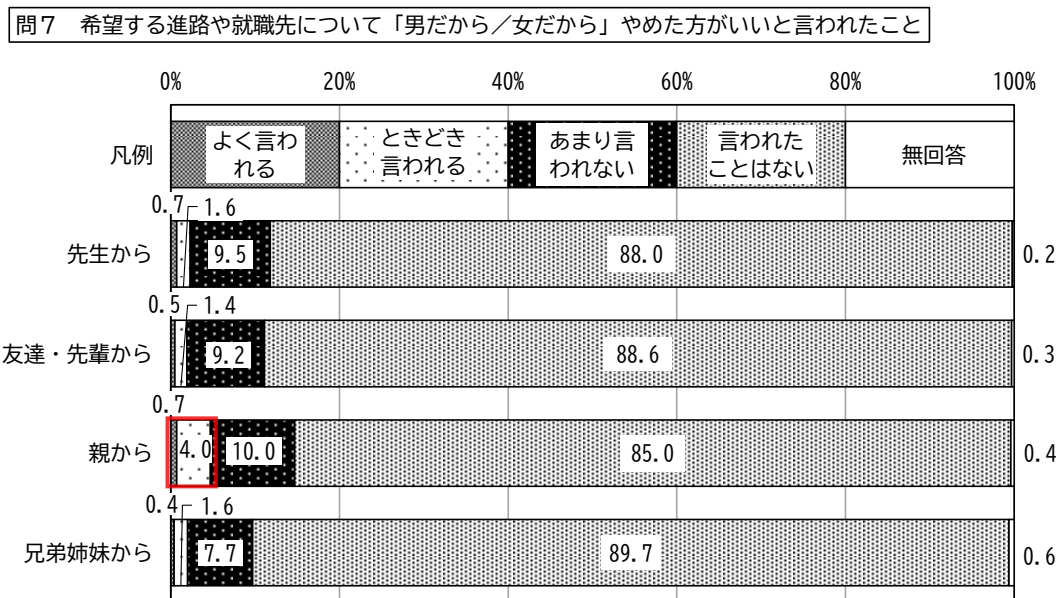
上段:度数 下段:横%	合計	1. なぜ言われるのかよく分からなかった	2. そのとおりだと思った	3. いやな気持ちになった	4. よくあることなので何とも思わなかった	5. その他	無回答
全体	296	74	54	64	72	21	11
	100.0	25.0	18.2	21.6	24.3	7.1	3.7
男性	150	42	31	28	32	11	6
	100.0	28.0	20.7	18.7	21.3	7.3	4.0
女性	135	29	23	30	38	10	5
	100.0	21.5	17.0	22.2	28.1	7.4	3.7
その他	5	2	0	3	0	0	0
	100.0	40.0	0.0	60.0	0.0	0.0	0.0
答えたくない	5	1	0	3	1	0	0
	100.0	20.0	0.0	60.0	20.0	0.0	0.0
無回答	1	0	0	0	1	0	0
	100.0	0.0	0.0	0.0	100.0	0.0	0.0

問7. あなたは、自分の希望する進路や就職先について、「男だから／女だから」やめた方がいいと言われたことがありますか。あてはまるものを1つずつ選んでください。

	よく言われる	ときどき言われる	あまり言われない	言われたことはない
先生から	1	2	3	4
友達・先輩から	1	2	3	4
親から	1	2	3	4
兄弟姉妹から	1	2	3	4

自分の希望する進路や就職先について、「男だから／女だから」やめた方がいいと言われたことがあるかを尋ねたところ、「言われたことはない」が全ての項目で 85%を超えている。

『言われる』（「よく言われる」＋「ときどき言われる」）の割合をみると、「親から」が 4.7%とほかの項目より高い傾向となっている。



問7 自分の希望する進路や就職先について、「男だから/女だから」やめた方がいいと言われたこと×性別（単数回答）

上段:度数 下段:横%	合計	先生から					友達・先輩から				
		よく言われる	ときどき言われる	あまり言われない	言われたことはない	無回答	よく言われる	ときどき言われる	あまり言われない	言われたことはない	無回答
全体	1,012 100.0	7 0.7	16 1.6	96 9.5	891 88.0	2 0.2	5 0.5	14 1.4	93 9.2	897 88.6	3 0.3
男性	486 100.0	6 1.2	9 1.9	50 10.3	421 86.6	0 0.0	5 1.0	11 2.3	49 10.1	420 86.4	1 0.2
女性	494 100.0	0 0.0	7 1.4	43 8.7	444 89.9	0 0.0	0 0.0	3 0.6	40 8.1	451 91.3	0 0.0
その他	13 100.0	1 7.7	0 0.0	3 23.1	9 69.2	0 0.0	0 0.0	0 0.0	4 30.8	9 69.2	0 0.0
答えたくない	14 100.0	0 0.0	0 0.0	0 0.0	14 100.0	0 0.0	0 0.0	0 0.0	0 0.0	14 100.0	0 0.0
無回答	5 100.0	0 0.0	0 0.0	0 0.0	3 60.0	2 40.0	0 0.0	0 0.0	0 0.0	3 60.0	2 40.0
上段:度数 下段:横%	合計	親から					兄弟姉妹から				
		よく言われる	ときどき言われる	あまり言われない	言われたことはない	無回答	よく言われる	ときどき言われる	あまり言われない	言われたことはない	無回答
全体	1,012 100.0	7 0.7	40 4.0	101 10.0	860 85.0	4 0.4	4 0.4	16 1.6	78 7.7	908 89.7	6 0.6
男性	486 100.0	6 1.2	19 3.9	45 9.3	415 85.4	1 0.2	4 0.8	10 2.1	43 8.8	427 87.9	2 0.4
女性	494 100.0	1 0.2	20 4.0	53 10.7	420 85.0	0 0.0	0 0.0	5 1.0	32 6.5	455 92.1	2 0.4
その他	13 100.0	0 0.0	1 7.7	3 23.1	8 61.5	1 7.7	0 0.0	1 7.7	3 23.1	9 69.2	0 0.0
答えたくない	14 100.0	0 0.0	0 0.0	0 0.0	14 100.0	0 0.0	0 0.0	0 0.0	0 0.0	14 100.0	0 0.0
無回答	5 100.0	0 0.0	0 0.0	0 0.0	3 60.0	2 40.0	0 0.0	0 0.0	0 0.0	3 60.0	2 40.0

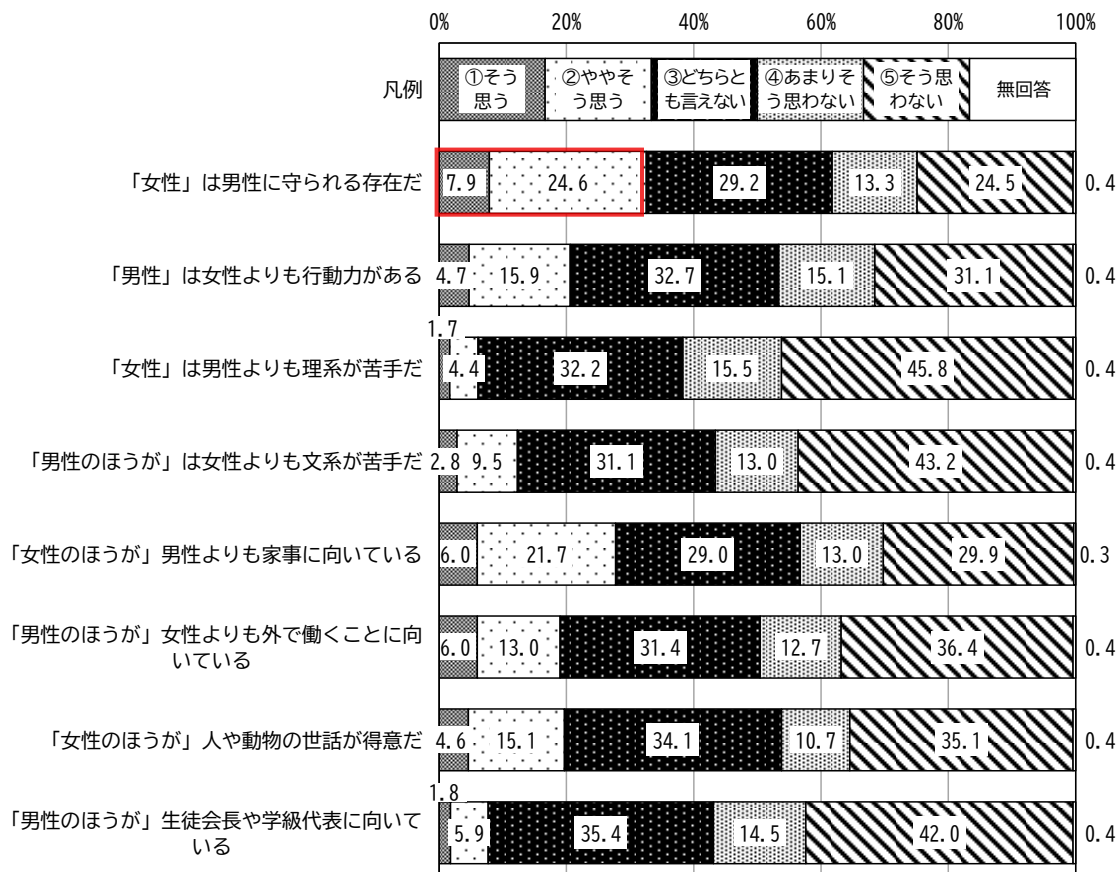
問8. あなたは、「男性」「女性」に関する次のような考え方や意見について、どのように思いますか。  
人によって考えが異なるものもあります。あなた自身がどう思うか1つずつ選んでください。

	そう 思う	ややそ う思う	どちらと も言え ない	あまり そう思 わない	そう思 わない
「女性は」男性に守られる存在だ	1	2	3	4	5
「男性」は女性よりも行動力がある	1	2	3	4	5
「女性」は男性よりも理系が苦手だ	1	2	3	4	5
「男性のほうが」女性よりも文系が苦手だ	1	2	3	4	5
「女性のほうが」男性よりも家事に向いている	1	2	3	4	5
「男性のほうが」女性よりも外で働くことに向いている	1	2	3	4	5
「女性のほうが」人や動物の世話が得意だ	1	2	3	4	5
「男性のほうが」生徒会長や学級代表に向いている	1	2	3	4	5

「男性」「女性」に関する考え方や意見について、『思う』（「そう思う」＋「ややそう思う」）の割合をみると、『女性』は男性に守られる存在だ』が32.5%と最も高く、次いで『女性のほうが』男性よりも家事に向いている』が27.7%となっている。

一方、『思わない』（「あまりそう思わない」＋「そう思わない」）の割合をみると、『女性』は男性よりも理系が苦手だ』、『男性のほうが』女性よりも文系が苦手だ』、『男性のほうが』生徒会長や学級代表に向いている』が5～6割を占めている。

問8 「男性」「女性」に関する考え方について



問8 「男性」「女性」の考え方について×性別

(単数回答)

上段:度数 下段:横%	合計	女性は男性に守られる存在だ						男性は女性よりも行動力がある						女性は男性よりも理系が苦手だ					
		そう思う	ややそう思う	どちらとも言えない	あまりそう思わない	そう思わない	無回答	そう思う	ややそう思う	どちらとも言えない	あまりそう思わない	そう思わない	無回答	そう思う	ややそう思う	どちらとも言えない	あまりそう思わない	そう思わない	無回答
全体	1,012 100.0	80 7.9	249 24.6	296 29.2	135 13.3	248 24.5	4 0.4	48 4.7	161 15.9	331 32.7	153 15.1	315 31.1	4 0.4	17 1.7	45 4.4	326 32.2	157 15.5	463 45.8	4 0.4
男性	486 100.0	53 10.9	129 26.5	149 30.7	51 10.5	103 21.2	1 0.2	33 6.8	71 14.6	175 36.0	63 13.0	143 29.4	1 0.2	9 1.9	22 4.5	178 36.6	66 13.6	210 43.2	1 0.2
女性	494 100.0	26 5.3	117 23.7	140 28.3	83 16.8	127 25.7	1 0.2	15 3.0	83 16.8	151 30.6	88 17.8	156 31.6	1 0.2	7 1.4	21 4.3	144 29.1	87 17.6	234 47.4	1 0.2
その他	13 100.0	0 0.0	1 7.7	4 30.8	1 7.7	7 53.8	0 0.0	0 0.0	4 30.8	2 15.4	1 7.7	6 46.2	0 0.0	1 7.7	1 7.7	1 7.7	3 23.1	7 53.8	0 0.0
答えたくない	14 100.0	0 0.0	1 7.1	2 14.3	0 0.0	11 78.6	0 0.0	0 0.0	1 7.1	2 14.3	1 7.1	10 71.4	0 0.0	0 0.0	1 7.1	1 7.1	1 7.1	11 78.6	0 0.0
無回答	5 100.0	1 20.0	1 20.0	1 20.0	0 0.0	2 40.0	2 40.0	2 40.0	1 20.0	1 20.0	0 0.0	2 40.0	0 0.0	0 0.0	0 0.0	2 40.0	1 20.0	2 40.0	2 40.0

上段:度数 下段:横%	合計	男性のほうが女性よりも文系が苦手だ						女性のほうが男性よりも家事に向いている						男性のほうが女性よりも外で働くことに向いている					
		そう思う	ややそう思う	どちらとも言えない	あまりそう思わない	そう思わない	無回答	そう思う	ややそう思う	どちらとも言えない	あまりそう思わない	そう思わない	無回答	そう思う	ややそう思う	どちらとも言えない	あまりそう思わない	そう思わない	無回答
全体	1,012 100.0	28 2.8	96 9.5	315 31.1	132 13.0	437 43.2	4 0.4	61 6.0	220 21.7	293 29.0	132 13.0	303 29.9	3 0.3	61 6.0	132 13.0	318 31.4	129 12.7	368 36.4	4 0.4
男性	486 100.0	21 4.3	51 10.5	164 33.7	57 11.7	192 39.5	1 0.2	36 7.4	94 19.3	150 30.9	59 12.1	147 30.2	0 0.0	44 9.1	69 14.2	163 33.5	48 9.9	161 33.1	1 0.2
女性	494 100.0	6 1.2	45 9.1	146 29.6	71 14.4	225 45.5	1 0.2	24 4.9	122 24.7	138 27.9	72 14.6	137 27.7	1 0.2	15 3.0	60 12.1	151 30.6	78 15.8	189 38.3	1 0.2
その他	13 100.0	1 7.7	0 0.0	2 15.4	3 23.1	7 53.8	0 0.0	0 0.0	2 15.4	3 23.1	1 7.7	7 53.8	0 0.0	0 0.0	2 15.4	2 15.4	2 15.4	7 53.8	0 0.0
答えたくない	14 100.0	0 0.0	0 0.0	1 7.1	1 7.1	12 85.7	0 0.0	0 0.0	1 7.1	1 7.1	0 0.0	12 85.7	0 0.0	1 7.1	0 0.0	2 14.3	0 0.0	11 78.6	0 0.0
無回答	5 100.0	0 0.0	0 0.0	2 40.0	0 0.0	2 40.0	2 40.0	1 20.0	1 20.0	1 20.0	0 0.0	2 40.0	0 0.0	1 20.0	1 20.0	0 0.0	1 20.0	0 0.0	2 40.0

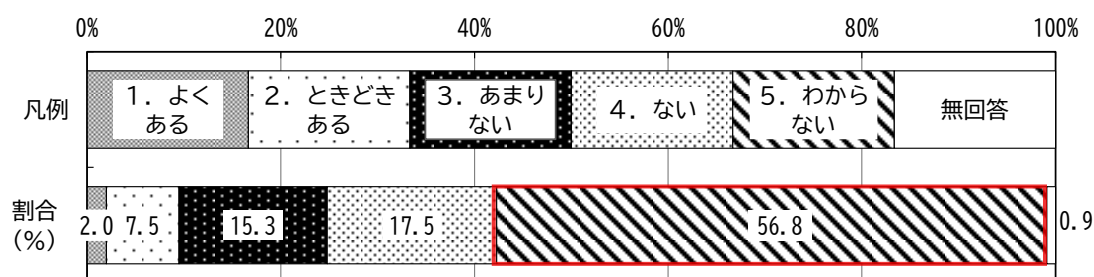
上段:度数 下段:横%	合計	「女性のほうが」人や動物の世話が得意だ						「男性のほうが」生徒会長や学級代表に向いている					
		そう思う	ややそう思う	どちらとも言えない	あまりそう思わない	そう思わない	無回答	そう思う	ややそう思う	どちらとも言えない	あまりそう思わない	そう思わない	無回答
全体	1,012 100.0	47 4.6	153 15.1	345 34.1	108 10.7	355 35.1	4 0.4	18 1.8	60 5.9	358 35.4	147 14.5	425 42.0	4 0.4
男性	486 100.0	31 6.4	78 16.0	177 36.4	42 8.6	157 32.3	1 0.2	16 3.3	31 6.4	190 39.1	56 11.5	192 39.5	1 0.2
女性	494 100.0	16 3.2	72 14.6	161 32.6	65 13.2	179 36.2	1 0.2	2 0.4	29 5.9	160 32.4	88 17.8	215 43.5	0 0.0
その他	13 100.0	0 0.0	2 15.4	3 23.1	1 7.7	7 53.8	0 0.0	0 0.0	0 0.0	4 30.8	3 23.1	6 46.2	0 0.0
答えたくない	14 100.0	0 0.0	0 0.0	3 21.4	0 0.0	11 78.6	0 0.0	0 0.0	0 0.0	2 14.3	0 0.0	11 78.6	1 7.1
無回答	5 100.0	0 0.0	1 20.0	1 20.0	0 0.0	2 40.0	2 40.0	0 0.0	2 40.0	0 0.0	1 20.0	2 40.0	2 40.0

問9. あなたは、ジェンダーステレオタイプ（性別による偏見・固定概念）が、自分の可能性を狭めていると感じることがありますか。

1. よくある	2. ときどきある	3. あまりない
4. ない	5. わからない（意識したことがない）	

ジェンダーステレオタイプが、自分の可能性を狭めているかを尋ねると、「5. わからない（意識したことがない）」が56.8%と最も高く、次いで「4. ない」が17.5%、「3. あまりない」が15.3%となっている。一方で、『ある』（「1. よくある」+「2. ときどきある」）割合は9.5%となっている。

問9 ジェンダーステレオタイプが、自分の可能性を狭めていると感じることがあるか



問9 ジェンダーステレオタイプが、自分の可能性を狭めている × 性別（単数回答）

	合計	1. よくある	2. ときどきある	3. あまりない	4. ない	5. わからない (意識したことがない)	無回答
		上段:度数 下段:横%					
全体	1,012 100.0	20 2.0	76 7.5	155 15.3	177 17.5	575 56.8	9 0.9
男性	486 100.0	12 2.5	35 7.2	85 17.5	76 15.6	274 56.4	4 0.8
女性	494 100.0	6 1.2	36 7.3	68 13.8	96 19.4	285 57.7	3 0.6
その他	13 100.0	1 7.7	3 23.1	1 7.7	4 30.8	4 30.8	0 0.0
答えたくない	14 100.0	1 7.1	1 7.1	1 7.1	1 7.1	10 71.4	0 0.0
無回答	5 100.0	0 0.0	1 20.0	0 0.0	0 0.0	2 40.0	2 40.0

問 10. 「男の子／女の子だから」何かを言われたりやらされたりした経験や、学校や家庭において性別によって差がある（一方に有利／不利）と感ずることがあればご自由にお書きください。

学校制度・校則・設備・教師対応の男女差（15 件）	
1.	女子の方が身なりのことに関しては優遇されている気がする
2.	男子更衣室が少ない、それは置いて男子更衣室になる教室に女子が入ってくるのは厳しいって、立場が逆だったら生徒指導だろ
3.	学校の評価
4.	男子の更衣室がない。女子もしてるのに男子がよく怒られる
5.	先生が評価に男女で差があるような評価の付け方をしてきました
6.	ある先生が給食のデザート女子に優先しておかわりさせていた事
7.	先生が女子には怒らず、男子には怒る
8.	怒られる時の差
9.	校則を守らせたいからか知らないけど、「女の子だからスカート短くしてそんな足見せないで」って言われて、男子は髪は毛染めたり、ベルトつけなかったりスカートの校則よりやばいことしてるのに男子は一回の注意で済んで、スカートは男子よりしつこく何回も言ってきたり直してるのに元々が短かい人ってみなされてるから直してとか言うてる
10.	男の子はツープロしていいのに、女の子はダメって言われてるのをみたことがある
11.	学校で女子の校則が多い
12.	先生の対応が男女で違うことがある。女子の方に優しくされたりする
13.	女子が男子に口が荒くても何も言わんのに、男子が女子に口が荒いと何か言われる
14.	自分と話す時はつめたい
15.	当番や係活動とかをちゃんと行わない
男子／女子の固定観念（14 件）	
16.	小学生 1 年生の頃女子と喧嘩して両方泣いたときに先生に「男だから泣くな」と言われ、男女の差を感じた。
17.	男の子、女の子だからといって、勉強が全てできたら家事が全てできないとわかって欲しい
18.	女の子は手先が器用だから折り紙をやって、男の子は力持ちだから教科書運ぶの手伝ってなど
19.	自分は男で真面目にやっているつもりだけど、男性は女性と比べて集中力が低かったり不真面目という固定概念によって、本来とは違うような期待、評価をされていると感ずることがある。
20.	男の子だからとかは、人の可能性を狭める呪いの言葉だと思う。
21.	「男だから泣くな」と言われたことはあります。男だからといって、泣き虫の人もいれば泣きたい時もあります。逆に女はずっと泣いているというわけでもないから。
22.	中学一年生の時の合唱コンクールの学級紹介を誰がやるか決める時に、女は男より声が通りやすいからという理由で、私にやって欲しいと頼まれたことがある。
23.	僕は親や友達などの周りの人に「男の子なんだから虫なんて克服しなさい」て言われるけど、嫌いなものは嫌いで、見るだけでも嫌なのに、嫌なことしないといけないのは不利だと思う
24.	家庭で、男だから泣くなと言われたことがある。泣いていいのは女子だけと言われた
25.	小学生の頃、折り紙を折ったり絵を描いたりすることが好きだったが、親や先生に男の子なんだから外で遊んできてと言われて、友達と運動場などでかくれんぼや鬼ごっこをすることになった経験がある。少なくなってきたとは言え、やはり男女への差別や偏見はまだあるんじゃないかと感ずる
26.	学校『女子だから提出物も出来るはず（出せないことはないとか）』『女子でこの成績はなかなかいない（男子と同じレベルだよ）』
27.	「男子の場合」「女子の場合」とか説明文や動画に載ってる所

28.	いつも「女なのになんで出来ないの」と言われてる。
29.	男の子だからたくさんおかわりさせられてのを見ると、嫌な気持ちになる。
外見・ふるまい・自己表現への規範（11件）	
30.	女の子らしくしなさいと言われた
31.	足開いて座ったら怒られた
32.	ズボンを履いても「女の子なんだから足は閉じる」と言われて、ズボンを履いているのになんでだろうと疑問に思った。
33.	私は元々一人称が「俺」であったり、メンズっぽい服装が好きであったりしたけれど、母親に「厨二病みたい、我が家に泥を塗らないでほしい」とお願いされて、やめるようになった。けれど、内心今でも気にしているし、できる事ならメンズっぽい格好をしたいなと思った。
34.	一時期一人称が「俺」の時があって、髪の毛も行動も男の子に寄せていて、男の子だけと下校していたことがあった。だけどあの時はその方が過ごしやすかったし悪口しか言わない女子よりはマシだった。だけど今は可愛くなりたくて好きな人のために頑張っている。今考えるとあの頃の自分にちょっと嫌気がさした。多分親に一人称のことを言われたり、中学生になってからジェンダーについて意識し始めていたからだと思う。今嫌気がさしている自分があの頃の自分と会っていたら、今の自分はあの自分を差別していたかもしれない。差別する自分も嫌だけど、もう今は性別なんてその人自身が生きやすいようにしてほしいから私は気にしていない
35.	女の子だから足を広げたり、髪を短く切ったりはしない方がいいよと言われて、関係ないのにと思いました。
36.	女子だから部屋を綺麗にしなさいとか、髪は長めでいなさいとか、可愛くいなさいとか、制服のズボンを折るのですが、着て行こうとしたら反抗されて不快に感じた。
37.	自分が悪いかもだけど、「女なんだから足くらい閉じろ」とか、一方的に怒られた
38.	なぜか、自由気ままにだらだらしていたりしたら、私が悪いけど男ならいいけど女の子なんだからちゃんとしなさいって言われる。気持ちは分かるし私が悪いけど男ならいいって何なん
39.	女の子だから綺麗にしなさいってお母さんに言われた
40.	親に女の子だから可愛くしなさいと言われた事がある
力仕事・雑務・学校内役割の偏り（10件）	
41.	荷物を運ぶ時、「男だから運べ」みたいなものがある
42.	母さんから男の子なんだから荷物持ってと言われ、差があるなんて思ったことはない
43.	担任にクラスみんなでやる入学式の準備やめんどくさいことをしていると女子を先に教室に帰して男子だけにやらせていた
44.	男は筋肉が付きやすい体質なため、力持ちだからと言う理由で妹が荷物を自分に任せて何も持たない
45.	男だけ教科書運ばされた。男子だから給食台を運べと言われた
46.	力仕事などを任せられる
47.	「男だから何とかして」という理由で理不尽なことに巻き込まれたりしたことがある。
48.	男子だからという理由で自分のクラスの男子全員が卒業式の準備に駆り出された
49.	授業のお手伝いで、力持ちな男子が手伝って、女子はワークを進めていてと言われたことがある
50.	あんた男だからやってと言われたら
家庭内の性別役割分担（8件）	
51.	母がお姉ちゃんたちに女だから家事ができて当然とよく言っている。
52.	家事をやる時にお兄ちゃんあんまりやらなくても何も言われてないけど、自分はやらないとちょっと言われることがある
53.	親にお兄ちゃんなんだからと言われキレそうになりました。
54.	「女子だから家事ができるようにならないと」とよく言われるのが理不尽だと強く思

	う。兄弟は特に何も言われないのになぜ「自分だけ」と感じるがよくある。
55.	「女の子だから家事ができないとダメ」と言われることがあり、少し不満
56.	お姉ちゃんなんだから
57.	女の子だからと言う理由で兄弟がやっていない家事を手伝わされたことがある。
58.	お母さんがいない時の食器洗いは、ほぼ私がやってるから不平等だと思う。
恋愛・対人関係・部活動などでの性役割期待（5件）	
59.	デートするときに男がエスコートしなさいと言われた
60.	女の子とは、はしゃぎ辛い
61.	野球部のマネージャーに〇〇だからとか、差別とか理不尽にされることがある。
62.	学校の女子たちが言ったことは嫌でも断れない
63.	男はどんなに女に酷いことを言われても手を出しちゃいけない、どうせ女なんて殴れば勝てるからせめて口喧嘩ぐらいは勝たせてあげます
その他（6件）	
64.	怖がられる
65.	多様性と言われていなかった幼稚園と小学校時の入学式・始業式
66.	あまり思い浮かばない
67.	そういう経験はない
68.	よそ家は平日もゲームできてるところもあるけど、自分の家では平日にゲームできない。
69.	このアンケートに答えるのがつらいです 自分のこと考えるから

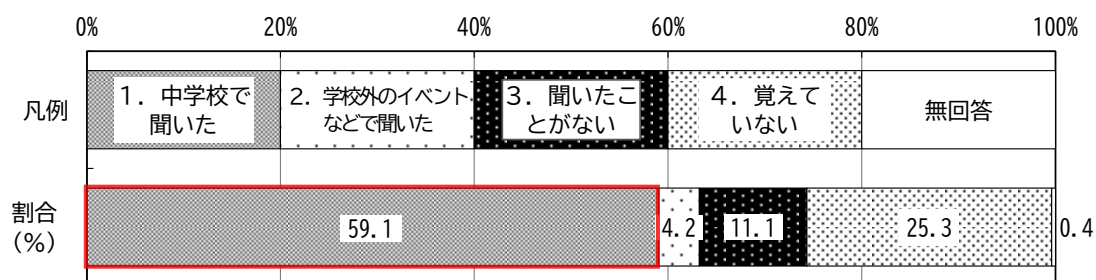
#### 4) デートDV（交際相手からの暴力）について

問11. あなたはこれまでに、デートDVに関する授業や講演を聞いたことがありますか。

1. 中学校で聞いた	2. 学校外のイベントなどで聞いた
3. 聞いたことがない	4. 覚えていない

デートDVに関する授業や講演を聞いたことがあるか尋ねると、「1. 中学校で聞いた」が59.1%と最も割合が高く、次いで「4. 覚えていない」が25.3%、「3. 聞いたことがない」が11.1%、「2. 学校外のイベントなどで聞いた」が4.2%となっている。

問11 これまでにデートDVに関する授業や講演を聞いたことがあるか



問11 これまでに、デートDVに関する授業や講演を聞いたことがあるか×性別 (単数回答)

	上段:度数 下段:横%	合計	1. 中学校で聞いた	2. 学校のイベントなどで聞いた	3. 聞いたことがない	4. 覚えていない	無回答
全体	1,012 100.0	598 59.1	42 4.2	112 11.1	256 25.3	4 0.4	
男性	486 100.0	258 53.1	16 3.3	72 14.8	139 28.6	1 0.2	
女性	494 100.0	323 65.4	25 5.1	36 7.3	110 22.3	0 0.0	
その他	13 100.0	8 61.5	1 7.7	2 15.4	2 15.4	0 0.0	
答えたくない	14 100.0	7 50.0	0 0.0	1 7.1	5 35.7	1 7.1	
無回答	5 100.0	2 40.0	0 0.0	1 20.0	0 0.0	2 40.0	

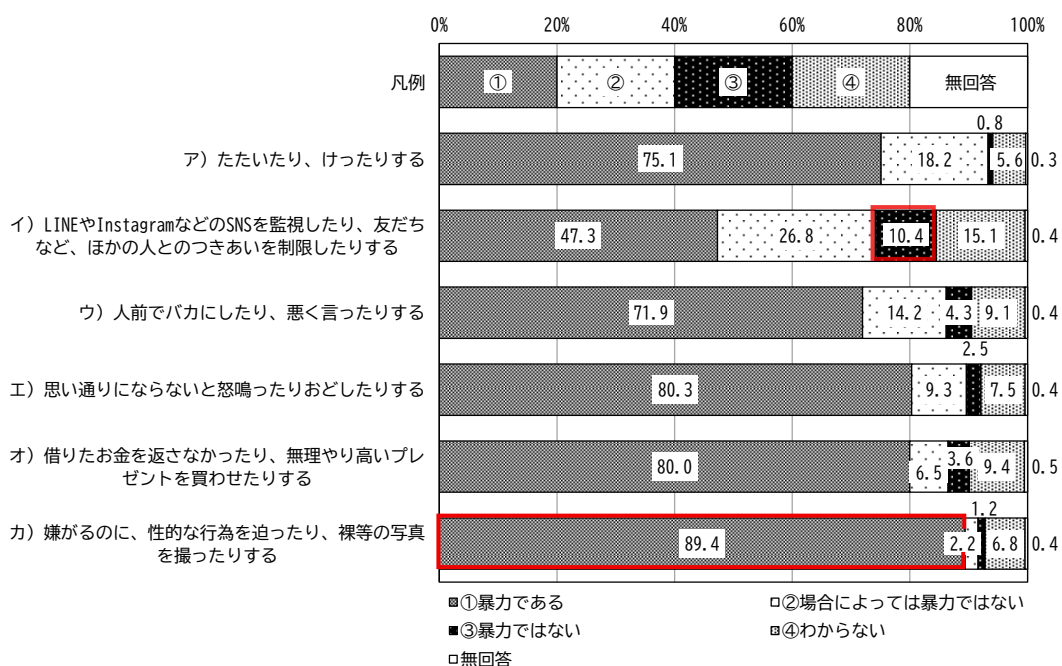
問 12 あなたは、交際している（付き合っている）2人の間で以下のようなことをする/されるとき、暴力だと思えますか。あなた自身がどう思うか1つずつ選んでください。

	暴力である	場合によっては暴力ではない	暴力ではない	わからない
ア) たたいたり、けったりする	1	2	3	4
イ) LINE や Instagram などの SNS を監視したり、友だちなど、ほかの人とのつきあいを制限したりする	1	2	3	4
ウ) 人前でバカにしたり、悪く言ったりする	1	2	3	4
エ) 思い通りにならないと怒鳴ったりおどしたりする	1	2	3	4
オ) 借りたお金を返さなかったり、無理やり高いプレゼントを買わせたりする	1	2	3	4
カ) 嫌がるのに、性的な行為を迫ったり、裸等の写真を撮ったりする	1	2	3	4

暴力だと思う行動について、「①暴力である」をみると、ほとんどの項目で7割を超えている。その中でも、「カ) 嫌がるのに、性的な行為を迫ったり、裸等の写真を撮ったりする」が89.4%と最も割合が高く、次いで「エ) 思い通りにならないと怒鳴ったりおどしたりする」が80.3%、「オ) 借りたお金を返さなかったり、無理やり高いプレゼントを買わせたりする」が80.0%となっている。

一方で、「③暴力ではない」をみると、「イ) LINE や Instagram などの SNS を監視したり、友だちなど、ほかの人とのつきあいを制限したりする」が10.4%と最も割合が高い。

問12 交際している（付き合っている）2人の間で暴力だと思うこと



問12 交際している2人の間で暴力だと思うこと× 性別

(単数回答)

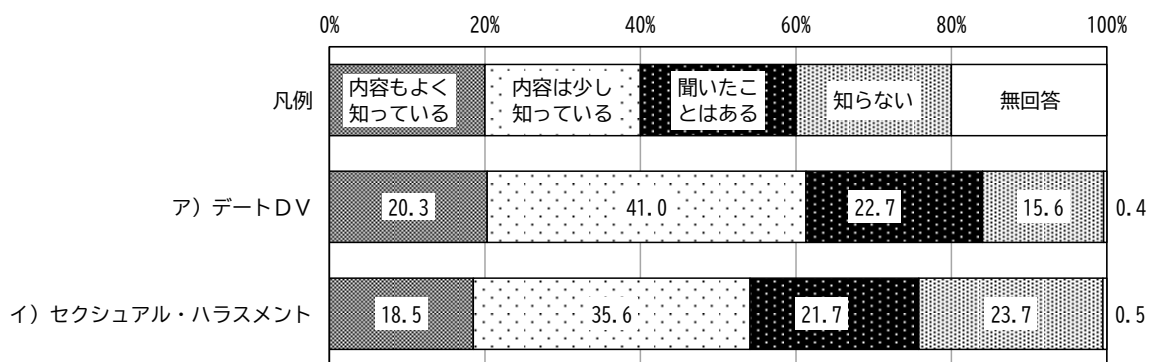
上段:度数 下段:横%	合計	ア) たたいたり、けったりする					イ) LINEやInstagramなどのSNSを監視したり、友だちなど、ほかの人とのつきあいを制限したりする				
		暴力である	場合によっては暴力でない	暴力でない	わからない	無回答	暴力である	場合によっては暴力でない	暴力でない	わからない	無回答
全体	1,012 100.0	760 75.1	184 18.2	8 0.8	57 5.6	3 0.3	479 47.3	271 26.8	105 10.4	153 15.1	4 0.4
男性	486 100.0	375 77.2	77 15.8	3 0.6	30 6.2	1 0.2	240 49.4	131 27.0	43 8.8	71 14.6	1 0.2
女性	494 100.0	370 74.9	102 20.6	3 0.6	19 3.8	0 0.0	226 45.7	137 27.7	60 12.1	70 14.2	1 0.2
その他	13 100.0	8 61.5	3 23.1	1 7.7	1 7.7	0 0.0	6 46.2	3 23.1	1 7.7	3 23.1	0 0.0
答えたくない	14 100.0	4 28.6	2 14.3	1 7.1	7 50.0	0 0.0	5 35.7	0 0.0	1 7.1	8 57.1	0 0.0
無回答	5 100.0	3 60.0	0 0.0	0 0.0	0 0.0	2 40.0	2 40.0	0 0.0	0 0.0	1 20.0	2 40.0
上段:度数 下段:横%	合計	ウ) 人前でバカにしたり、悪く言ったりする					エ) 思い通りにならないと怒鳴ったりおどしたりする				
		暴力である	場合によっては暴力でない	暴力でない	わからない	無回答	暴力である	場合によっては暴力でない	暴力でない	わからない	無回答
全体	1,012 100.0	728 71.9	144 14.2	44 4.3	92 9.1	4 0.4	813 80.3	94 9.3	25 2.5	76 7.5	4 0.4
男性	486 100.0	348 71.6	68 14.0	24 4.9	45 9.3	1 0.2	383 78.8	52 10.7	13 2.7	38 7.8	0 0.0
女性	494 100.0	364 73.7	73 14.8	19 3.8	37 7.5	1 0.2	412 83.4	41 8.3	12 2.4	28 5.7	1 0.2
その他	13 100.0	8 61.5	2 15.4	1 7.7	2 15.4	0 0.0	9 69.2	1 7.7	0 0.0	3 23.1	0 0.0
答えたくない	14 100.0	5 35.7	1 7.1	0 0.0	8 57.1	0 0.0	6 42.9	0 0.0	0 0.0	7 50.0	1 7.1
無回答	5 100.0	3 60.0	0 0.0	0 0.0	0 0.0	2 40.0	3 60.0	0 0.0	0 0.0	0 0.0	2 40.0
上段:度数 下段:横%	合計	オ) 借りたお金を返さなかったり、無理やり高いプレゼントを買わせたりする					カ) 嫌がるのに、性的な行為を迫ったり、裸等の写真を撮ったりする				
		暴力である	場合によっては暴力でない	暴力でない	わからない	無回答	暴力である	場合によっては暴力でない	暴力でない	わからない	無回答
全体	1,012 100.0	810 80.0	66 6.5	36 3.6	95 9.4	5 0.5	905 89.4	22 2.2	12 1.2	69 6.8	4 0.4
男性	486 100.0	367 75.5	45 9.3	24 4.9	48 9.9	2 0.4	429 88.3	16 3.3	4 0.8	35 7.2	2 0.4
女性	494 100.0	425 86.0	21 4.3	11 2.2	36 7.3	1 0.2	456 92.3	6 1.2	7 1.4	25 5.1	0 0.0
その他	13 100.0	10 76.9	0 0.0	1 7.7	2 15.4	0 0.0	10 76.9	0 0.0	1 7.7	2 15.4	0 0.0
答えたくない	14 100.0	6 42.9	0 0.0	0 0.0	8 57.1	0 0.0	7 50.0	0 0.0	0 0.0	7 50.0	0 0.0
無回答	5 100.0	2 40.0	0 0.0	0 0.0	1 20.0	2 40.0	3 60.0	0 0.0	0 0.0	0 0.0	2 40.0

問13 あなたは次の言葉を知っていますか。あてはまるものを1つずつ選んでください。

	内容もよく知っている	内容は少し知っている	聞いた事はあるが内容は知らない	知らない
ア) デートDV	1	2	3	4
イ) セクシュアル・ハラスメント	1	2	3	4

「ア) デートDV」について、全体の61.3%の生徒が『知っている』（「内容もよく知っている」+「内容は少し知っている」）と回答した。また、「イ) セクシュアル・ハラスメント」については、54.1%の生徒が『知っている』（「内容もよく知っている」+「内容は少し知っている」）と回答した。

問13 言葉の認知度



問13 交際している2人の間で暴力だと思うこと×性別

(単数回答)

上段:度数 下段:横%	合計	ア) デートDV					イ) セクシュアル・ハラスメント				
		内容もよく知っている	内容は少し知っている	聞いたことはある	知らない	無回答	内容もよく知っている	内容は少し知っている	聞いたことはある	知らない	無回答
全体	1,012	205	415	230	158	4	187	360	220	240	5
	100.0	20.3	41.0	22.7	15.6	0.4	18.5	35.6	21.7	23.7	0.5
男性	486	79	190	107	108	2	85	160	95	143	3
	100.0	16.3	39.1	22.0	22.2	0.4	17.5	32.9	19.5	29.4	0.6
女性	494	118	217	118	41	0	94	192	119	89	0
	100.0	23.9	43.9	23.9	8.3	0.0	19.0	38.9	24.1	18.0	0.0
その他	13	3	4	4	2	0	3	4	4	2	0
	100.0	23.1	30.8	30.8	15.4	0.0	23.1	30.8	30.8	15.4	0.0
答えたくない	14	3	4	1	6	0	4	3	1	6	0
	100.0	21.4	28.6	7.1	42.9	0.0	28.6	21.4	7.1	42.9	0.0
無回答	5	2	0	0	1	2	1	1	1	0	2
	100.0	40.0	0.0	0.0	20.0	40.0	20.0	20.0	20.0	0.0	40.0

## 5) ネットリテラシー（インターネットの危険性・正しい理解）について

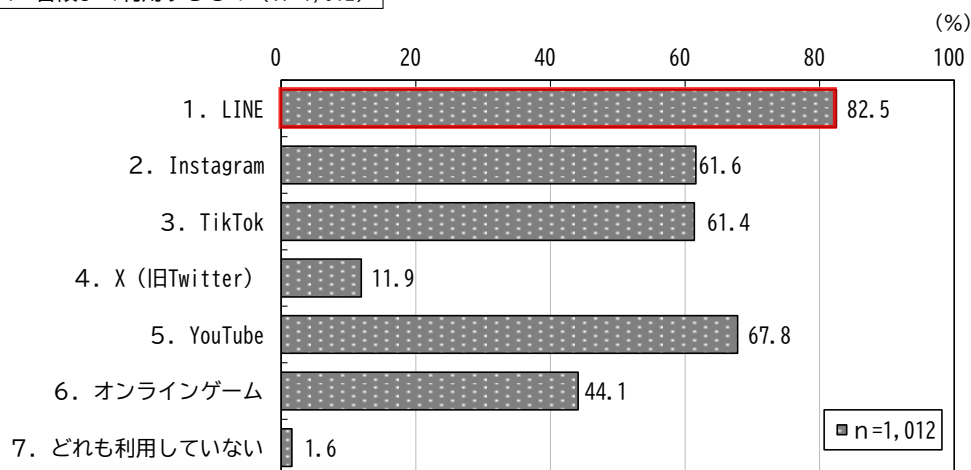
問14. 以下のなかで、あなたが普段よく利用するものはどれですか。あてはまるものをすべて選んでください。

1. LINE	2. Instagram	3. TikTok
4. X (旧 Twitter)	5. YouTube	6. オンラインゲーム
7. どれも利用していない		

普段よく利用する SNS 等をみると、「1. LINE」が82.5%と最も高く、次いで「5. YouTube」が67.8%、「2. Instagram」が61.6%、「3. TikTok」が61.4%、「6. オンラインゲーム」が44.1%、「4. X (旧 Twitter)」が11.9%となっている。

一方で、「7. どれも利用していない」は1.6%であり、98.4%の中学2年生がなんらかのソーシャルメディアを利用している。

問14 普段よく利用するもの (n=1,012)



問14 普段よく利用するもの×性別

(複数回答)

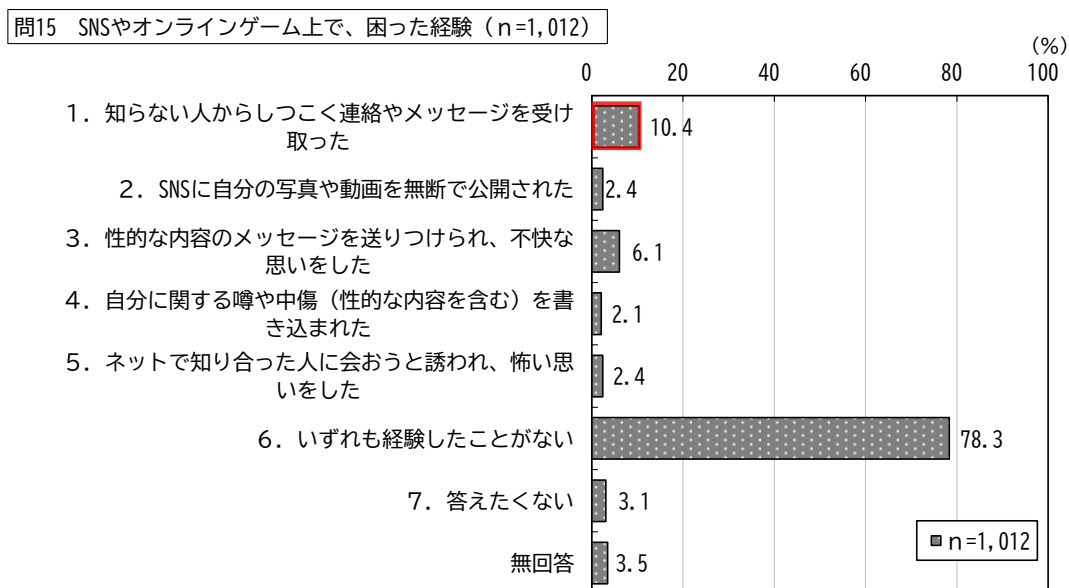
	1. LINE	2. Instagram	3. TikTok	4. X (旧 Twitter)	5. YouTube	6. オンラインゲーム	7. どれも利用していない
全体 (n=1,012)	835 82.5	623 61.6	621 61.4	120 11.9	686 67.8	446 44.1	16 1.6
男性 (n=486)	395 81.3	272 56.0	265 54.5	54 11.1	355 73.0	333 68.5	8 1.6
女性 (n=494)	419 84.8	336 68.0	341 69.0	61 12.3	309 62.6	97 19.6	4 0.8
その他 (n=13)	9 69.2	6 46.2	8 61.5	2 15.4	9 69.2	8 61.5	1 7.7
答えたくない (n=14)	10 71.4	7 50.0	5 35.7	2 14.3	10 71.4	5 35.7	1 7.1
無回答 (n=5)	2 40.0	2 40.0	2 40.0	1 20.0	3 60.0	3 60.0	2 40.0

問15. あなたはSNSやオンラインゲーム上で、次のような困った経験がありますか。あてはまるものをすべて選んでください。

1. 知らない人からしつこく連絡やメッセージを受け取った
2. SNSに自分の写真や動画を無断で公開された
3. 性的な内容のメッセージを送りつけられ、不快な思いをした
4. 自分に関する噂や中傷（性的な内容を含む）を書き込まれた
5. ネットで知り合った人に会おうと誘われ、怖い思いをした
6. いずれも経験したことがない
7. 答えたくない

SNSやオンラインゲーム上での困った経験について、大部分の生徒が「6. いずれも経験したことがない」（78.3%）と回答していた。一方で、何らかの困った経験をしたことがある中学2年生の割合は15.1%と、約7人に1人の割合となっている。

困った経験についてみると、「1. 知らない人からしつこく連絡やメッセージを受け取った」が10.4%と最も高く、次いで「3. 性的な内容のメッセージを送りつけられ、不快な思いをした」が6.1%であった。



問15 あなたはSNSやオンラインゲーム上で、次のような困った経験×性別 (複数回答)

	1. 知らない人からしつこく連絡やメッセージを受け取った	2. SNSに自分の写真や動画を無断で公開された	3. 性的な内容のメッセージを送りつけられ、不快な思いをした	4. 自分に関する噂や中傷（性的な内容を含む）を書き込まれた	5. ネットで知り合った人に会おうと誘われ、怖い思いをした	6. いずれも経験したことがない	7. 答えたくない	無回答
全体 (n=1,012)	105 10.4	24 2.4	62 6.1	21 2.1	24 2.4	792 78.3	31 3.1	35 3.5
男性 (n=486)	40 8.2	15 3.1	16 3.3	11 2.3	10 2.1	389 80.0	12 2.5	20 4.1
女性 (n=494)	60 12.1	8 1.6	42 8.5	8 1.6	13 2.6	385 77.9	12 2.4	15 3.0
その他 (n=13)	4 30.8	1 7.7	3 23.1	2 15.4	1 7.7	7 53.8	1 7.7	0 0.0
答えたくない (n=14)	1 7.1	0 0.0	1 7.1	0 0.0	0 0.0	7 50.0	5 35.7	0 0.0
無回答 (n=5)	0 0.0	0 0.0	0 0.0	0 0.0	0 0.0	4 80.0	1 20.0	0 0.0

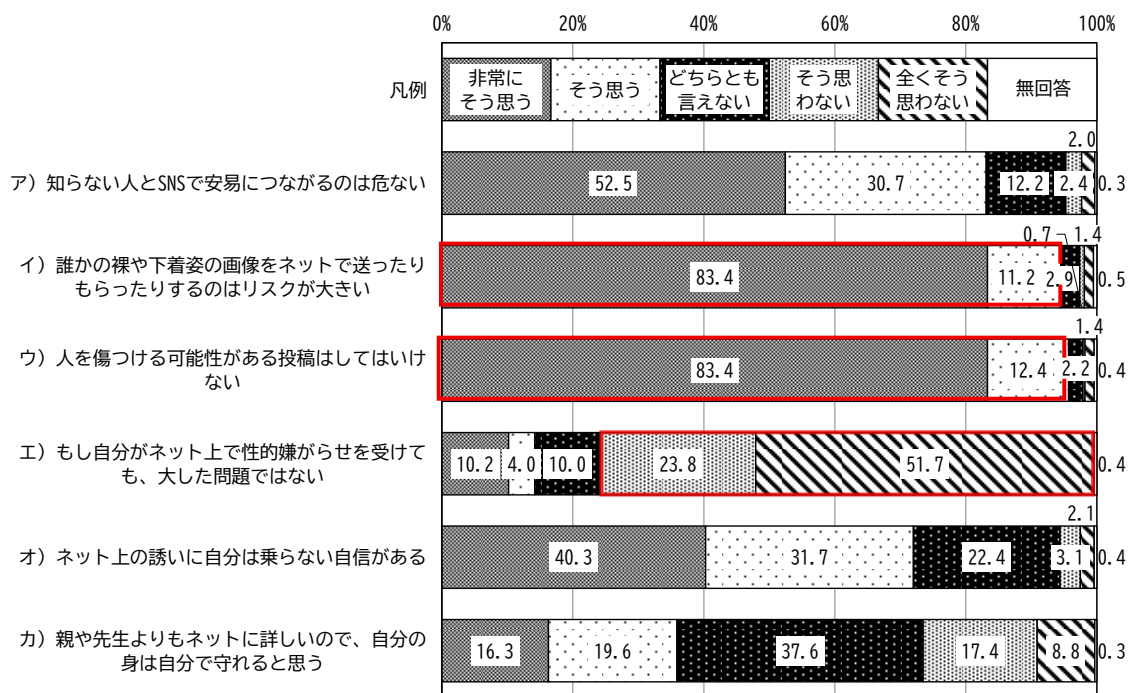
問 16. あなたは、次のような考えについて、どのように思いますか。あなたの思いに近いものをそれぞれ1つ選んでください。

	非常に そう思う	そう思う	どちら とも言 えない	そう思 わない	全くそ う思 わない
ア) 知らない人と SNS で安易につながるのは危 ない	1	2	3	4	5
イ) 誰かの裸や下着姿の画像をネットで送ったり もらったりするのはリスクが大きい	1	2	3	4	5
ウ) 人を傷つける可能性がある投稿はしてはい けない	1	2	3	4	5
エ) もし自分がネット上で性的嫌がらせを受 けても、大した問題ではない	1	2	3	4	5
オ) ネット上の誘いに自分は乗らない自信があ る	1	2	3	4	5
カ) 親や先生よりもネットに詳しいので、自分 の身は自分で守れると思う	1	2	3	4	5

ネットリテラシーについて、「イ) 誰かの裸や下着姿の画像をネットで送ったりもらったりするのはリスクが大きい」と「ウ) 人を傷つける可能性がある投稿はしてはいけない」について、『思う』(「非常にそう思う」+「そう思う」)と回答した生徒はともに9割以上と高い傾向となっている。

また、「エ) もし自分がネット上で性的嫌がらせを受けても、大した問題ではない」に対し、『思わない』(「そう思わない」+「まったくそう思わない」)と回答した生徒は75.5%と高い傾向となっている。

問16 あなたの思いに近い考え方



問16 あなたの思いに近いもの×性別

(単数回答)

上段:度数	合計	ア) 知らない人とSMSで安易につながるの危険はない						イ) 誰かの裸や下着姿の画像をネットで送ったりもらった りするのリスクが大きい						ウ) 人を傷つける可能性がある投稿はしてはいけない					
		非常にそう 思う	そう思う	どちらとも 言えない	そう思わ ない	全くそう思 わない	無回答	非常にそう 思う	そう思う	どちらと も言えな い	そう思わ ない	全くそ う思わ ない	無回答	非常に そう思 う	そう思 う	どちら とも言 えない	そう思 わない	まったく そう思 わない	無回答
全体	1,012	531	311	123	24	20	3	844	113	29	7	14	5	844	125	92	3	14	4
100.0	100.0	52.5	30.7	12.2	2.4	2.0	0.3	83.4	11.2	2.9	0.7	1.4	0.5	83.4	12.4	2.2	0.3	1.4	0.4
1. 男性	486	243	151	64	13	14	1	378	72	22	4	8	2	368	89	18	1	9	1
100.0	100.0	50.0	31.1	13.2	2.7	2.9	0.2	77.8	14.8	4.5	0.8	1.6	0.4	75.7	18.3	3.7	0.2	1.9	0.2
2. 女性	494	277	154	54	9	0	0	447	40	4	1	1	1	458	33	2	0	0	0
100.0	100.0	56.1	31.2	10.9	1.8	0.0	0.0	90.5	8.1	0.8	0.2	0.2	0.2	92.7	6.7	0.4	0.0	0.0	0.0
3. その他	13	6	1	2	2	2	0	9	0	1	2	1	0	9	1	0	2	1	0
100.0	100.0	46.2	7.7	15.4	15.4	15.4	0.0	69.2	0.0	7.7	15.4	7.7	0.0	69.2	7.7	0.0	15.4	7.7	0.0
4. 答えたくない	14	4	3	3	0	4	0	7	1	2	0	4	0	7	1	2	0	4	0
100.0	100.0	28.6	21.4	21.4	0.0	28.6	0.0	50.0	7.1	14.3	0.0	28.6	0.0	50.0	7.1	14.3	0.0	28.6	0.0
無回答	5	1	2	0	0	2	0	3	0	0	0	0	0	2	1	0	0	0	2
100.0	100.0	20.0	40.0	0.0	0.0	40.0	0.0	60.0	0.0	0.0	0.0	0.0	40.0	40.0	20.0	0.0	0.0	0.0	40.0
上段:度数	合計	エ) もし自分がネット上で性的嫌がらせを受けても、大した問題ではない						オ) ネット上の誘いに自分には乗らない自信がある						カ) 親や先生よりもネットに詳しいので、自分の身は自分で守れると思う					
		非常にそう 思う	そう思う	どちらとも 言えない	そう思わ ない	全くそう思 わない	無回答	非常にそう 思う	そう思う	どちらと も言えな い	そう思わ ない	全くそ う思わ ない	無回答	非常に そう思 う	そう思 う	どちら とも言 えない	そう思 わない	全くそう 思わない	無回答
全体	1,012	103	40	101	241	523	4	408	321	227	31	21	4	165	198	381	176	89	3
100.0	100.0	10.2	4.0	10.0	23.8	51.7	0.4	40.3	31.7	22.4	3.1	2.1	0.4	16.3	19.6	37.6	17.4	8.8	0.3
1. 男性	486	73	25	61	130	196	1	209	149	102	15	10	1	108	89	165	77	46	1
100.0	100.0	15.0	5.1	12.6	26.7	40.3	0.2	43.0	30.7	21.0	3.1	2.1	0.2	22.2	18.3	34.0	15.8	9.5	0.2
2. 女性	494	27	13	35	104	314	1	190	165	118	14	6	1	48	107	207	95	37	0
100.0	100.0	5.5	2.6	7.1	21.1	63.6	0.2	38.5	33.4	23.9	2.8	1.2	0.2	9.7	21.7	41.9	19.2	7.5	0.0
3. その他	13	2	1	1	4	5	0	4	2	2	1	0	0	3	2	4	3	1	0
100.0	100.0	15.4	7.7	7.7	30.8	38.5	0.0	30.8	30.8	15.4	15.4	7.7	0.0	23.1	15.4	30.8	23.1	7.7	0.0
4. 答えたくない	14	1	0	3	3	7	0	4	1	5	0	4	0	4	0	4	1	5	0
100.0	100.0	7.1	0.0	21.4	21.4	50.0	0.0	28.6	7.1	35.7	0.0	28.6	0.0	28.6	0.0	28.6	7.1	35.7	0.0
無回答	5	0	1	1	0	1	2	1	2	0	0	0	0	2	0	1	0	0	2
100.0	100.0	0.0	20.0	20.0	0.0	20.0	40.0	20.0	40.0	0.0	0.0	0.0	40.0	40.0	0.0	20.0	0.0	0.0	40.0

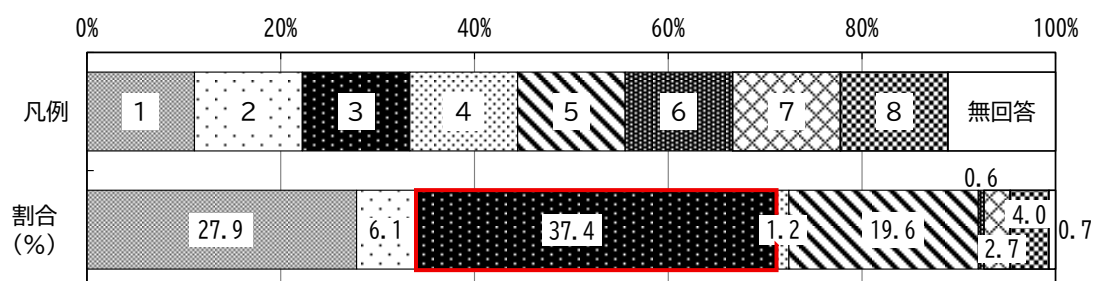
## 6) 性の多様性について

問17. あなたは、家族や友人など身近な方から性的少数者（セクシュアルマイノリティ）であることを打ち明けられたとしたら、どのように思いますか。（○は1つ）

1. 理解したいと思う	2. 応援したいと思う
3. いままで通り接する	4. 距離を置きたいと思う
5. その時にならないとわからない	6. 一部の人のことで、身近な問題ではない
7. 違和感がある	8. その他（ ）

身近な方から性的少数者であることを打ち明けられた時について、「3. いままで通り接する」が37.4%と最も割合が高く、次いで「1. 理解したいと思う」が27.9%、「5. その時にならないとわからない」が19.6%となっている。

問17 身近な方から性的少数者であることを打ち明けられた時



- 1. 理解したいと思う
- 3. いままで通り接する
- ▨ 5. その時にならないとわからない
- ▩ 7. 違和感がある
- 無回答
- 2. 応援したいと思う
- ▨ 4. 距離を置きたいと思う
- ▩ 6. 一部の人のことで、身近な問題ではない
- ▩ 8. その他

【その他】性的少数者（セクシュアルマイノリティ）の意味がわからない（22件）/どうでもいい/どうも思わない/自分でなければ何も思わない/可愛い子だったら付き合う/気まずいどう接していいかわからない/少し引くかもしれないけど応援はする。より一層仲良くなりたい/何とも思わない

問17 家族や友人など身近な方から性的少数者であることを打ち明けられたとき× 性別 (単数回答)

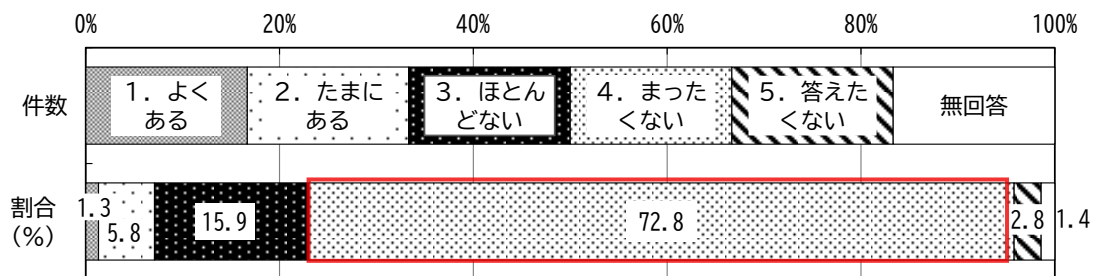
上段:度数 下段:横%	合計	1. 理解したいと思う	2. 応援したいと思う	3. いままで通り接する	4. 距離を置きたいと思う	5. その時にならないとわからない	6. 一部の人のことで、身近な問題ではない	7. 違和感がある	8. その他	無回答
全体	1,012	282	62	378	12	198	6	27	40	7
	100.0	27.9	6.1	37.4	1.2	19.6	0.6	2.7	4.0	0.7
1. 男性	486	130	26	168	9	109	4	17	21	2
	100.0	26.7	5.3	34.6	1.9	22.4	0.8	3.5	4.3	0.4
2. 女性	494	145	32	201	2	88	1	6	16	3
	100.0	29.4	6.5	40.7	0.4	17.8	0.2	1.2	3.2	0.6
3. その他	13	5	3	3	1	1	0	0	0	0
	100.0	38.5	23.1	23.1	7.7	7.7	0.0	0.0	0.0	0.0
4. 答えたくない	14	1	1	5	0	0	1	4	2	0
	100.0	7.1	7.1	35.7	0.0	0.0	7.1	28.6	14.3	0.0
無回答	5	1	0	1	0	0	0	0	1	2
	100.0	20.0	0.0	20.0	0.0	0.0	0.0	0.0	20.0	40.0

問 18. あなたは今までに、自分のからだの性と心の性が異なることや、好きになる相手の性別などに悩んだことはありますか。

- |           |           |
|-----------|-----------|
| 1. よくある   | 2. たまにある  |
| 3. ほとんどない | 4. まったくない |
| 5. 答えたくない |           |

自分のからだの性と心の性が異なることや、好きになる相手の性別などに悩んだことがある経験をみると、「4. まったくない」が 72.8%と最も高くなっている。なお、『ある』（「1. よくある」+「2. たまにある」）と回答した生徒は 7.1%となっている。

問18 からだの性と心の性が異なることや、好きになる相手の性別などに悩んだこと



問18 からだの性と心の性が異なること等や、性別などに悩んだこと × 性別 (単数回答)

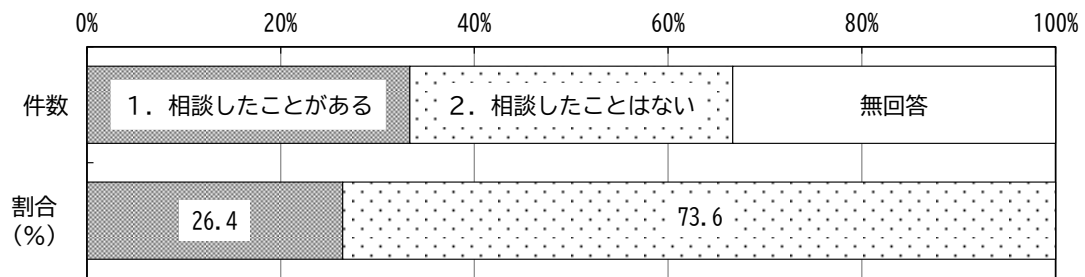
上段:度数 下段:横%	合計	1. よくある	2. たまにある	3. ほとんどない	4. まったくない	5. 答えたくない	無回答
全体	1,012 100.0	13 1.3	59 5.8	161 15.9	737 72.8	28 2.8	14 1.4
男性	486 100.0	7 1.4	18 3.7	86 17.7	362 74.5	9 1.9	4 0.8
女性	494 100.0	2 0.4	36 7.3	73 14.8	367 74.3	10 2.0	6 1.2
その他	13 100.0	3 23.1	2 15.4	1 7.7	5 38.5	2 15.4	0 0.0
答えたくない	14 100.0	1 7.1	2 14.3	0 0.0	3 21.4	7 50.0	1 7.1
無回答	5 100.0	0 0.0	1 20.0	1 20.0	0 0.0	0 0.0	3 60.0

問 19. 問 18 で「1. よくある」「2. たまにある」と答えた方にお聞きします。悩んでいることを誰かに相談したことはありますか。

1. 相談したことがある	2. 相談したことはない
--------------	--------------

自分のからだの性と心の性が異なることや、好きになる相手の性別などで悩んでいることを誰かに「1. 相談したことがある」と回答した生徒は 26.4% (19 人)、「2. 相談したことはない」と回答した生徒は 73.6% (53 人) であった。

問19 悩んでいることを誰かに相談したことはあるか(n=72)



問19 悩んでいることを相談したこと × 性別 (単数回答)

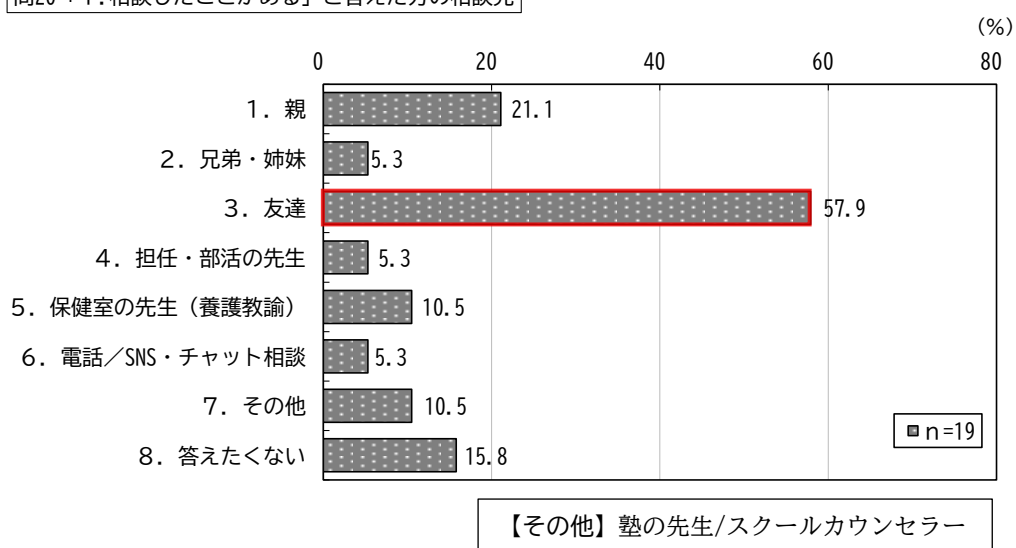
	上段:度数 下段:横%	合計	1. 相談した ことがある	2. 相談した ことはない
全体		72	19	53
		100.0	26.4	73.6
男性		25	7	18
		100.0	28.0	72.0
女性		38	10	28
		100.0	26.3	73.7
その他		5	2	3
		100.0	40.0	60.0
答えたくない		3	0	3
		100.0	0.0	100.0
無回答		1	0	1
		100.0	0.0	100.0

問20. 問19で「1.相談したことがある」と答えた方にお聞きします。誰に（どこに）相談しましたか。あてはまるものをすべて選んでください。

- |                 |                  |
|-----------------|------------------|
| 1. 親            | 2. 兄弟・姉妹         |
| 3. 友達           | 4. 担任・部活の先生      |
| 5. 保健室の先生（養護教諭） | 6. 電話／SNS・チャット相談 |
| 7. その他（ ）       | 8. 答えたくない        |

自分のからだの性と心の性が異なることや、好きになる相手の性別などで悩んでいることの相談先として、「3. 友達」が57.9%（11人）と最も割合が高く、次いで「1. 親」が21.1%（4人）となっている。

問20「1.相談したことがある」と答えた方の相談先



問20 誰に（どこに）相談したか × 性別 (複数回答)

	1. 親	2. 兄弟・姉妹	3. 友達	4. 担任・部活の先生	5. 保健室の先生（養護教諭）	6. 電話／SNS・チャット相談	7. その他	8. 答えたくない
全体 (n=19)	4 21.1	1 5.3	11 57.9	1 5.3	2 10.5	1 5.3	2 10.5	3 15.8
男性 (n=7)	2 28.6	0 0.0	5 71.4	1 14.3	1 14.3	0 0.0	0 0.0	1 14.3
女性 (n=10)	2 20.0	1 10.0	5 50.0	0 0.0	1 10.0	1 10.0	2 20.0	1 10.0
その他 (n=2)	0 0.0	0 0.0	1 50.0	0 0.0	0 0.0	0 0.0	0 0.0	1 50.0

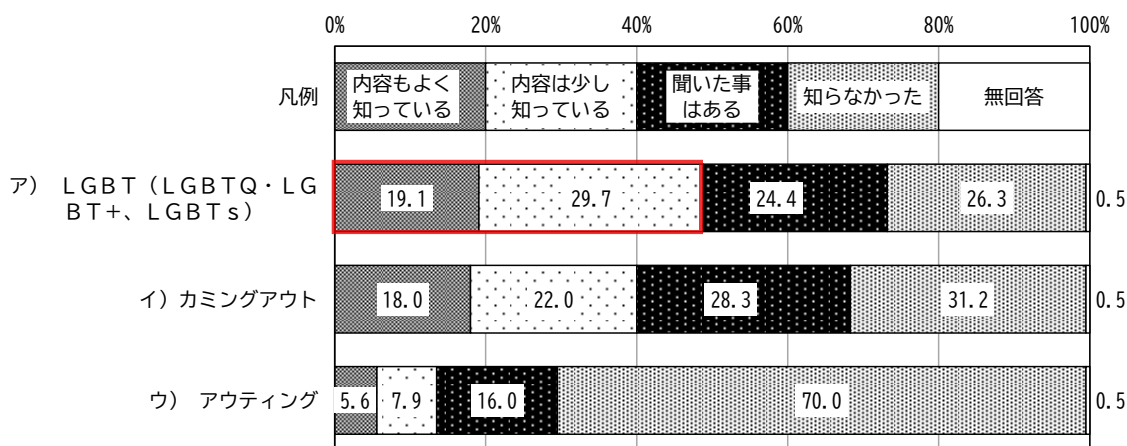
問 21. あなたは次の言葉を知っていますか。あてはまるものを1つずつ選んでください。

	内容もよく知っていた	内容は少し知っていた	聞いた事はある	知らなかった
ア) LGBT (LGBTQ・LGBT+、LGBTs)	1	2	3	4
イ) カミングアウト	1	2	3	4
ウ) アウティング	1	2	3	4

性の多様性に関する言葉の認知度について、「ア) LGBT (LGBTQ・LGBT+、LGBTs)」を『知っている』(「内容もよく知っている」+「内容は少し知っている」)と回答した生徒は48.8%と最も割合が高く、次いで「イ) カミングアウト」(40.0%)となっている。

一方、「ウ) アウティング」を『知っている』割合は13.5%と低くなっている。

問21 言葉の認知度



問21 言葉の認知度×性別

(単数回答)

上段:度数	合計	問21-ア) LGBT (LGBTQ・LGBT+、LGBTs)					問21-イ) カミングアウト					問21-ウ) アウティング				
		内容もよく知っていた	内容は少し知っていた	聞いた事はある	知らなかった	無回答	内容もよく知っていた	内容は少し知っていた	聞いた事はある	知らなかった	無回答	内容もよく知っていた	内容は少し知っていた	聞いた事はある	知らなかった	無回答
全体	1,012	193	301	247	266	5	182	223	286	316	5	57	80	162	708	5
男性	486	61	136	141	146	2	53	90	148	193	2	21	42	79	342	2
女性	494	123	159	103	109	0	123	128	131	112	0	32	36	77	349	0
その他	13	5	4	2	2	0	3	2	6	2	0	3	0	4	6	0
答えたくない	14	4	1	1	8	0	3	1	1	9	0	1	2	2	9	0
無回答	5	0	1	0	1	3	0	2	0	3	0	0	0	2	3	0
	100.0	19.1	29.7	24.4	26.3	0.5	18.0	22.0	28.3	31.2	0.5	5.6	7.9	16.0	70.0	0.5
	100.0	12.6	28.0	29.0	30.0	0.4	10.9	18.5	30.5	39.7	0.4	4.3	8.6	16.3	70.4	0.4
	100.0	24.9	32.2	20.9	22.1	0.0	24.9	25.9	26.5	22.7	0.0	6.5	7.3	15.6	70.6	0.0
	100.0	38.5	30.8	15.4	15.4	0.0	23.1	15.4	46.2	15.4	0.0	23.1	0.0	30.8	46.2	0.0
	100.0	28.6	7.1	7.1	57.1	0.0	21.4	7.1	7.1	64.3	0.0	7.1	14.3	14.3	64.3	0.0
	100.0	0.0	20.0	0.0	20.0	60.0	0.0	40.0	0.0	60.0	0.0	0.0	0.0	0.0	40.0	60.0



## 8) 調査票

### 男女共同参画に関する中学生意識調査 調査票

調査票では、「あなた」と「わたし」が認め合い、互いを尊重し、「自分らしく輝くまち」を目指し、ジェンダー平等の実現と他の多様な価値観を取り組んでいます。

このアンケートを通じて、みなさんの意見を聞き取ることをお願いをせたいです。調査票の取組を推進する際の参考にさせていただきます。

アンケートは子どもにはありませんので、子ども用になっていることをご確認ください。また、回答は匿名で実施させていただきます。また、回答の記入は必要ありませんので、回答が他の人に知られることはありません。

12月25日(木)までに回答をお願いします。

【全26問】

回答によっては26問より多くなります。

調査アンケートURL: [https://quest.jp/q/urason\\_gk\\_1st25/](https://quest.jp/q/urason_gk_1st25/)



#### 学校・生活面の平等観について

問1. あなたは、次における学校生活や日常生活の場面で、男女の立場は平等になっていると思いますか。あなたの経験や感じをもとに、いちばん近いと思うものを1つずつ選んでください。

	男性の方が 非常に優遇 されている	どちらかと いえば男性 が優遇され ている	平等	どちらかと いえば女性 が優遇され ている	女性の方が 非常に優遇 されている	わからない
① 中学校や生徒 会の役員を担 めること	1	2	3	4	5	6
② 授業のこと	1	2	3	4	5	6
③ 部活動のこ と	1	2	3	4	5	6
④ 制服や給食 のこと	1	2	3	4	5	6
⑤ 校内の設 備・環境(更衣 室、トイレの 数など)	1	2	3	4	5	6
⑥ 必要なり(働 き、家族・習 い)の保障	1	2	3	4	5	6
⑦ 家庭内での お手伝いのこ と	1	2	3	4	5	6

1 / 9

#### ジェンダーステレオタイプ(性別による偏見・固定観念)について

問1. あなたは、中学校や家庭で「男だから○○なさい」や「女だから○○なさい」と言われたことがありますか。あてはまるものを1つずつ選んでください。

	よく言われる	ととど言われる	あまり言われない	言われたことない
先生から	1	2	3	4
友達・先輩から	1	2	3	4
親から	1	2	3	4
兄弟姉妹から	1	2	3	4

問2. 問1で「よく言われる」「ととど言われる」と言えただけに感じます。あなたはそれ何回も笑ったりしましたか。最も近いものを1つずつ選んでください。

1. ほぼ言われるのよく笑ってなかった
2. そのとおりだと思った
3. いやな笑顔をこらえた
4. よくあることなので何とも思わなかった
5. その他( )

問3. あなたは、自分の希望する進路や就職先について、「男だから/女だから」やめた方がいいと言われたことがありますか。あてはまるものを1つずつ選んでください。

	よく言われる	ととど言われる	あまり言われない	言われたことない
先生から	1	2	3	4
友達・先輩から	1	2	3	4
親から	1	2	3	4
兄弟姉妹から	1	2	3	4

問4. あなたは、「男性」「女性」に関する次のような考え方や意見について、どのように思いますか。人によって考えが異なるものもあります。あなた自身がどう思うか1つずつ選んでください。

	そう思う	ややそう思 う	どちらとも 言えない	あまりそう 思わない	そう思わ ない
「女性も」男性に守られる存在だ	1	2	3	4	5
「男性」は女性よりも行動力がある	1	2	3	4	5
「女性」は男性よりも理系が苦手だ	1	2	3	4	5
「男性のほうか」女性よりも文系が得意だ	1	2	3	4	5
「女性のほうか」男性よりも家事に詳しい	1	2	3	4	5
「男性のほうか」女性よりもおてんばに詳しい	1	2	3	4	5

3 / 9

問5. あなたは大人になったときに、家事(食事のしたく、そうじ、洗濯など)を、どのくらい自分でやりたいと思いますか。最も近いものを1つだけ選んでください。※どの答えも正しい・間違っているということはありません。あなたが今の時点でどう思うかを選んでください。

1. ほとんど自分でやりたい	2. できれば自分が多くやりたい
3. 家話と分担してやりたい	4. あまり自分でやりたいくない
5. まったく自分でやりたいくない	6. わからない

問6. あなたが将来、子どもを育てることになったら、子育てをどのくらい自分でやりたいと思いますか。最も近いものを1つだけ選んでください。※子どもを持つ/持たないは人それぞれですが、「もしそうになったら」と考えて選んでください。

1. ほとんど自分でやりたい	2. できれば自分が多くやりたい
3. 家話と分担してやりたい	4. あまり自分でやりたいくない
5. まったく自分でやりたいくない	6. わからない

問7. あなたは次の言葉を聞いていますか。あてはまるものを1つずつ選んでください。

	内容がよく 知っている	内容が少し 知っている	聞いたこと はある	知らない
ア) 男女共同参画社会 ※性別にかかわらず、それぞれの個性と能力が尊重される社会のこと	1	2	3	4
イ) ジェンダー ※性別によって考えや行動が異なる「男らしさ/女らしさ」のこと	1	2	3	4
ウ) アンコンシャス・バイアス ※無意識のうちに、性別による偏見・固定観念のこと	1	2	3	4

2 / 9

	そう思う	ややそう思 う	どちらとも 言えない	あまりそう 思わない	そう思わ ない
「女性のほうが」人や動物の本音が得難 い	1	2	3	4	5
「男性のほうか」生徒会長や学級代表に 向いている	1	2	3	4	5

問8. あなたは、ジェンダーステレオタイプ(性別による偏見・固定観念)が、自分の可能性を狭めていると感じることがありますか。

1. よくある	2. ときどきある	3. あまりない
4. ない	5. わからない(意識したことがない)	

問9. 「男の子/女の子だから」何かを言われたりやらされたりした経験や、学校や家庭において性別によって差がある(一方に有利/不利)と感じることがあれば自由に書き込んでください。


4 / 9

**デートDV（交際相手からの暴力）について**

問11. あなたはこれまでに、デートDVに関する授業や講演を聞いたことがありますか。(複数回答)

- |             |                   |
|-------------|-------------------|
| 1. 中学校で聞いた  | 2. 学校外のイベントなどで聞いた |
| 3. 聞いたことがない | 4. 覚えていない         |

問12. あなたは、交際している(付き合っている)2人の間で以下のようなことをする/されるとき、暴力だと感じますか。あなた自身がどう思うか1つずつ選んでください。

	暴力である	場合によっては暴力ではない	暴力ではない	わからない
ア) たたいたり、けついたりする	1	2	3	4
イ) LINE や Instagram などの SNS を監視したり、友達など、ほかの人のつきあいを制限したりする	1	2	3	4
ウ) 人前でバカにしたり、悪く言ったりする	1	2	3	4
エ) 思い通りにならないと怒鳴ったりおどしたりする	1	2	3	4
オ) 借りたお金を返さなかったり、服やバッグ、プレゼントを盗まれたりする	1	2	3	4
カ) 寝がらみ、性的な行為を強いたり、服等の写真を撮られたりする	1	2	3	4

問13. あなたは次の言葉を覚えていますか。あてはまるものを1つずつ選んでください。

	内容がよく知っている	内容が少し知っている	聞いたことはある	知らない
ア) デートDV 恋人などの間で発生する(そのほかの暴力行為)から発生する暴力のこと	1	2	3	4
イ) セクシュアル・ハラスメント 職場や学校・公共の場などで発生する性的な暴力のこと	1	2	3	4

**性の多様性について**

問17. あなたは、家族や友人など身近な方から性的少数者(セクシュアルマイノリティ)であることを打ち明けられたとしたら、どのように感じますか。(Cは1つ)

- |                   |                           |
|-------------------|---------------------------|
| 1. 理解したいと思う       | 2. 応援したいと思う               |
| 3. いままで通り接する      | 4. 距離を置きたいと思う             |
| 5. その時にならないとわからない | 6. 一部の人のうちのことです。普通な判断ではない |
| 7. 違和感がある         | 8. その他( )                 |

問18. あなたは今までに、自分から自分の性や心の性が異なることや、好きな相手の性別などについて話したことはありますか。

- |           |           |
|-----------|-----------|
| 1. よくある   | 2. たまにある  |
| 3. ほとんどない | 4. まったくない |
| 5. 答えたくない |           |

問19. 問18で「1.よくある」「2.たまにある」と答えた方にお聞きします。話していることを誰かに相談したことはありますか。

- |              |              |
|--------------|--------------|
| 1. 相談したことがある | 2. 相談したことはない |
|--------------|--------------|

問20. 問19で「1. 相談したことがある」と答えた方にお聞きします。誰に(どこに)相談しましたか。あてはまるものをすべて選んでください。

- |                 |                  |
|-----------------|------------------|
| 1. 親            | 2. 兄弟・姉妹         |
| 3. 友達           | 4. 担任・担任の先生      |
| 5. 保健室の先生(養護教諭) | 6. 電話・SNS・チャット相談 |
| 7. その他( )       | 8. 答えたくない        |

問21. あなたは次の言葉を覚えていますか。あてはまるものを1つずつ選んでください。

	内容がよく知っている	内容が少し知っている	聞いた事はある	知らない
ア) LGBT (LGBTQ・LGBT+、LGBTs) 性的少数者や多様な性について、LGBTQ+、バイセクシュアル、トランスジェンダーの概念や用語を学ぶこと	1	2	3	4
イ) カミングアウト 自分の性的少数者であることを周囲の人に知らせること	1	2	3	4
ウ) アウティング 本人の同意なく第三者が性的少数者の個人情報を周囲の人に知らせること	1	2	3	4

**ネットリテラシー（インターネットの危険性・正しい理解）について**

問14. 以下のなかで、あなたが普段よく利用するものはどれですか。あてはまるものをすべて選んでください。

- |                  |              |             |
|------------------|--------------|-------------|
| 1. LINE          | 2. Instagram | 3. TIKTOK   |
| 4. X (旧 Twitter) | 5. YouTube   | 6. オンラインゲーム |
| 7. どれも利用していない    |              |             |

問15. あなたは SNS やオンラインゲーム上で、次のような困った経験がありますか。あてはまるものをすべて選んでください。

- |                                |
|--------------------------------|
| 1. 知らない人からしつこく連絡やメッセージを受け取った   |
| 2. SNS に自分の写真や動画を無断で公開された      |
| 3. 性的な内容のメッセージを送りつけられ、不快な思いをした |
| 4. 自分に关する噂や中傷(性的な内容を含む)を書き込まれた |
| 5. ネットで知り合った人に会おうと誘われ、悪い思いをした  |
| 6. いずれも経験したことがない               |
| 7. 答えたくない                      |

問16. あなたは、次のような考えについて、どのように感じますか。あなたの思いに近いものをそれぞれ1つ選んでください。

	非常にそう思う	そう思う	どちらとも思えない	そう思わない	全くそう思わない
ア) 知らない人と SNS で安易につながるのは危ない	1	2	3	4	5
イ) 誰かの噂や予言家の言葉をネットで見たりもらったりするのはリスクが大きい	1	2	3	4	5
ウ) 人を傷つける可能性がある投稿はしてはいけない	1	2	3	4	5
エ) もし自分がネット上で性的嫌がらせを受けても、大した問題ではない	1	2	3	4	5
オ) ネット上の思いが自分自身を傷つけない自信がある	1	2	3	4	5
カ) 親や先生よりもネットに詳しいので、自分の身は自分で守れると思う	1	2	3	4	5

**ご回答を統計的に分析するためにおうかがいします。**

問22. あなたの性別を教えてください。複数する性でも構いません。

- |       |       |        |           |
|-------|-------|--------|-----------|
| 1. 男性 | 2. 女性 | 3. その他 | 4. 答えたくない |
|-------|-------|--------|-----------|

問23. あなたが通う中学校は次のどれですか。

- |          |          |          |
|----------|----------|----------|
| 1. 浦田中学校 | 2. 仲高中学校 | 3. 神倉中学校 |
| 4. 池田中学校 | 5. 津西中学校 |          |

問24. あなたと一緒に住んでいる方を次の中からすべて選んでください。

- |           |       |       |
|-----------|-------|-------|
| 1. 母親     | 2. 父親 | 3. 兄弟 |
| 4. 姉・妹    | 5. 結婚 | 6. 祖父 |
| 7. その他( ) |       |       |

(問22で「2. 女性」を選んだ方はおたずねします。)

**生理用品について**

問25. 生理(月経)のある人は、生理用品を毎回同業者しなければなりません。家庭の事情から生理用品を買ったり用意したりするのに困ったことはありますか。

- |         |         |             |
|---------|---------|-------------|
| 1. よくある | 2. 時々ある | 3. 困ったことはない |
|---------|---------|-------------|

問26. 困っていた理由として近いものは次のうちどれですか。あてはまるものをすべて選んでください。

- |                          |
|--------------------------|
| 1. 生理用品に使えるお金がない(少ない)    |
| 2. 親(保護者)が買ってくれないから      |
| 3. 親(保護者)に購入を頼むのが恥ずかしいから |
| 4. 自分で買うのが恥ずかしいから        |
| 5. その他( )                |
| 6. 答えたくない                |

以上でアンケートは終了です。ご協力ありがとうございました。

【届ったときの相談先（電話/チャット）】  
ひとりで抱えなくて大丈夫。無料・匿名の窓口があります。  
「こんなこと聞いていいの?」という内容でも相談ありません。まずは話してみませんか。

**学校・家庭での悩み**  
高松市 家庭支援相談室  
Tel: 087-874-4073  
#学校生活 #家庭 #悩み相談

高松市教育委員会 教育相談室「くくくい」  
Tel: 087-879-1296  
#学校生活 #人間関係の悩み #不登校

**いじめ/暴力など**  
21 児童支援 561 アイセル（文部科学省）  
Tel: 03-20-978310（なやみあおう）  
#いじめ #学校 #家庭 #友人関係

こどもの人権 118 線（法務省）  
Tel: 03-20-007-110  
#人権 #差別 #いじめ #家庭の問題

**性暴力被害**  
24 被害 性暴力被害者ワンストップ支援センター  
Tel: 03(91) 0390-6100（匿名相談センター）  
#性被害 #虐待 #暴力 #法的支援

Care Line（24時間/ネット相談）  
チャットで相談  
#性被害 #チャット #匿名 #再被害で相談

**性被害・性的被害など「自分の性」のこと**  
10218 にじいろ相談（内閣府）  
Tel: 080-880-8434（発達支援員）  
#10218 #性的被害 #家庭 #学校

高松市 10218 電話相談窓口  
Tel: 070-5491-3228（毎月第3水曜日）  
#10218 #10218 #相談

**その他の窓口一覧**  
女性相談・援助相談 窓口一覧（お知らせ/同僚向け）

性被害・性暴力相談窓口（内閣府 国から相談窓口）

※詳細情報は各リンク先で確認してください。  
※0120 から始まる番号は通話料無料です（それ以外は通話料がかかります）。