

二次元コードを読み込み、「トーク」ボタンを押して友だち登録をします

1



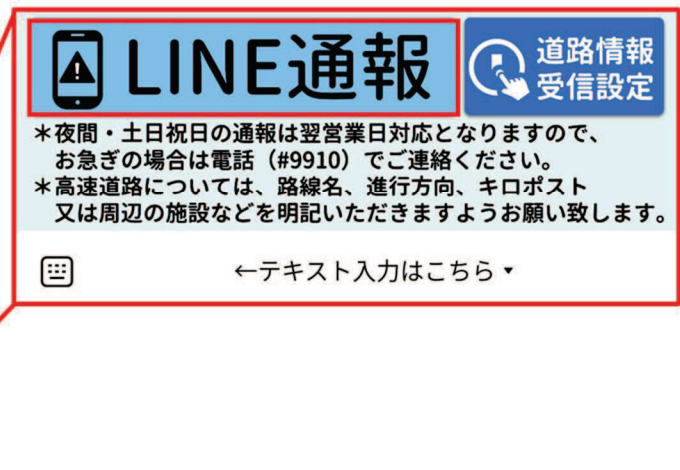

友だち登録用二次元コード



「トーク」ボタンをタップ

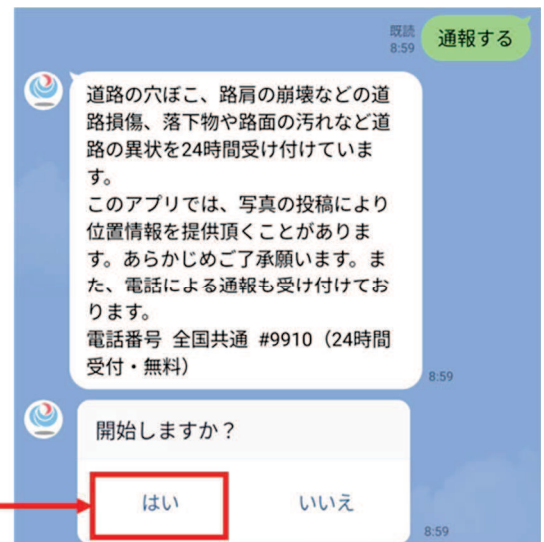
アカウントに関する説明文が表示され、「LINE通報」をタップします

2



通報種別(路面の穴ぼこ・段差、落下物等)をスライドし選択し、通報を開始します

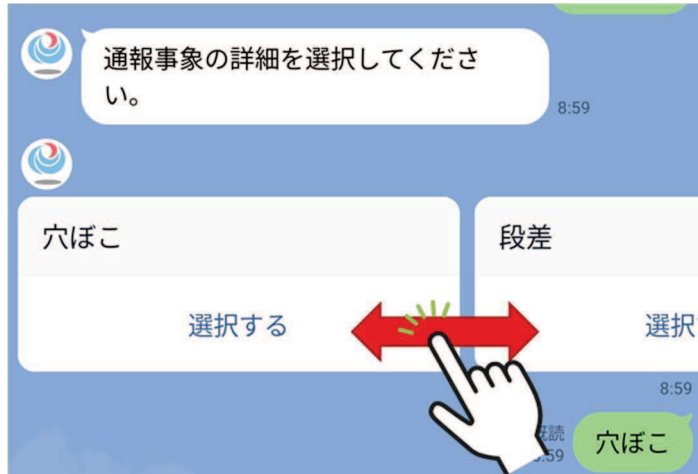
3



■通報種別：路面の穴ぼこ・段差、落下物（落石などの自然物以外）、動物の死骸、ガードレール・標識等の損傷、路面の汚れ、落石・土砂流入等の災害

4

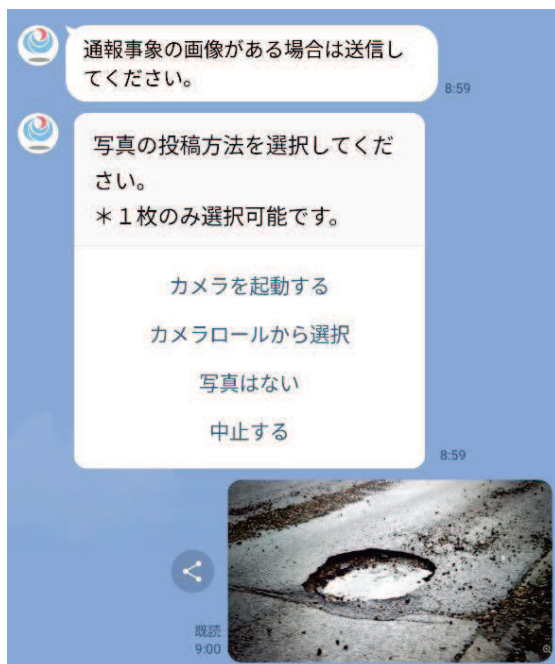
損傷状況の詳細を選択します



- 通報事象の詳細を選択肢で選択
(落下物の場合の詳細選択肢：段ボール、ゴミ袋、木材、鉄類、衣料品、倒木など)

5

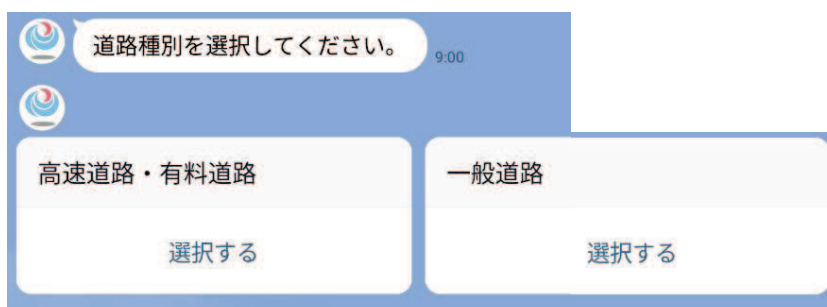
写真を投稿します



- 写真の投稿方法を選択 (カメラを起動、カメラロールから選択)
- 写真を投稿しない選択も可能

6

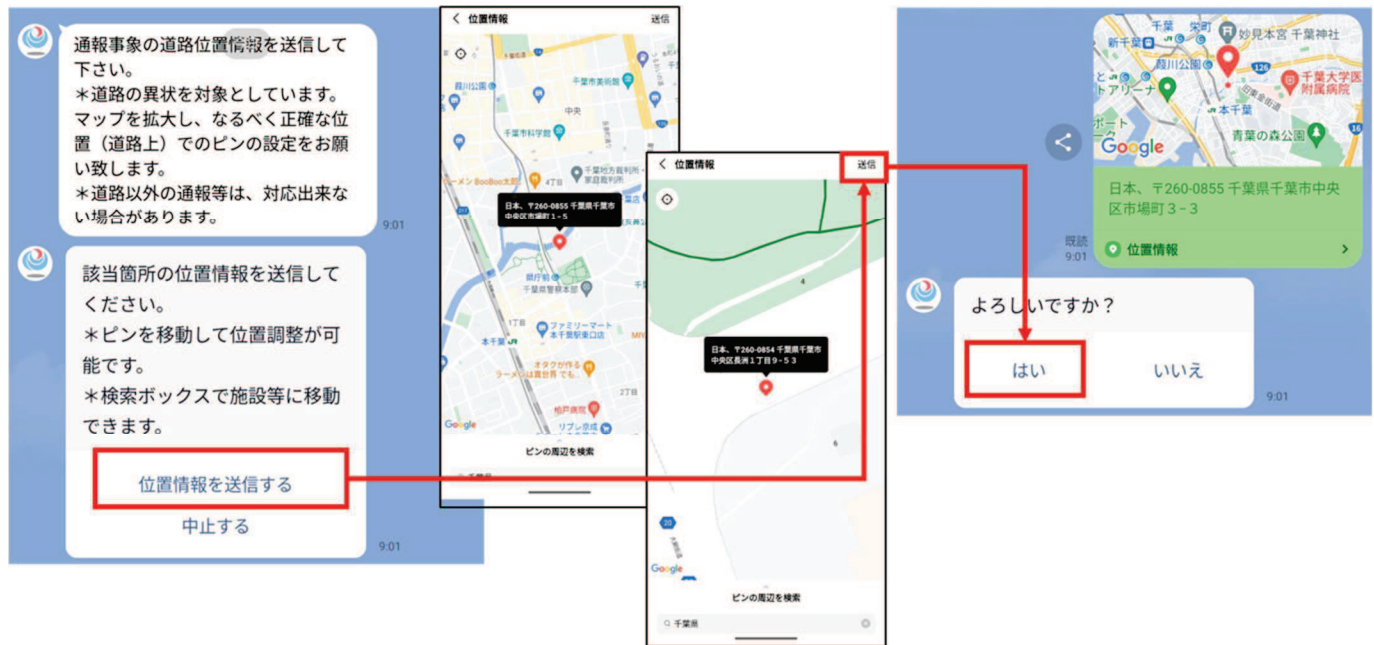
道路種別を選択します



- 「高速道路・有料道路」「一般道路」から選択します。

7

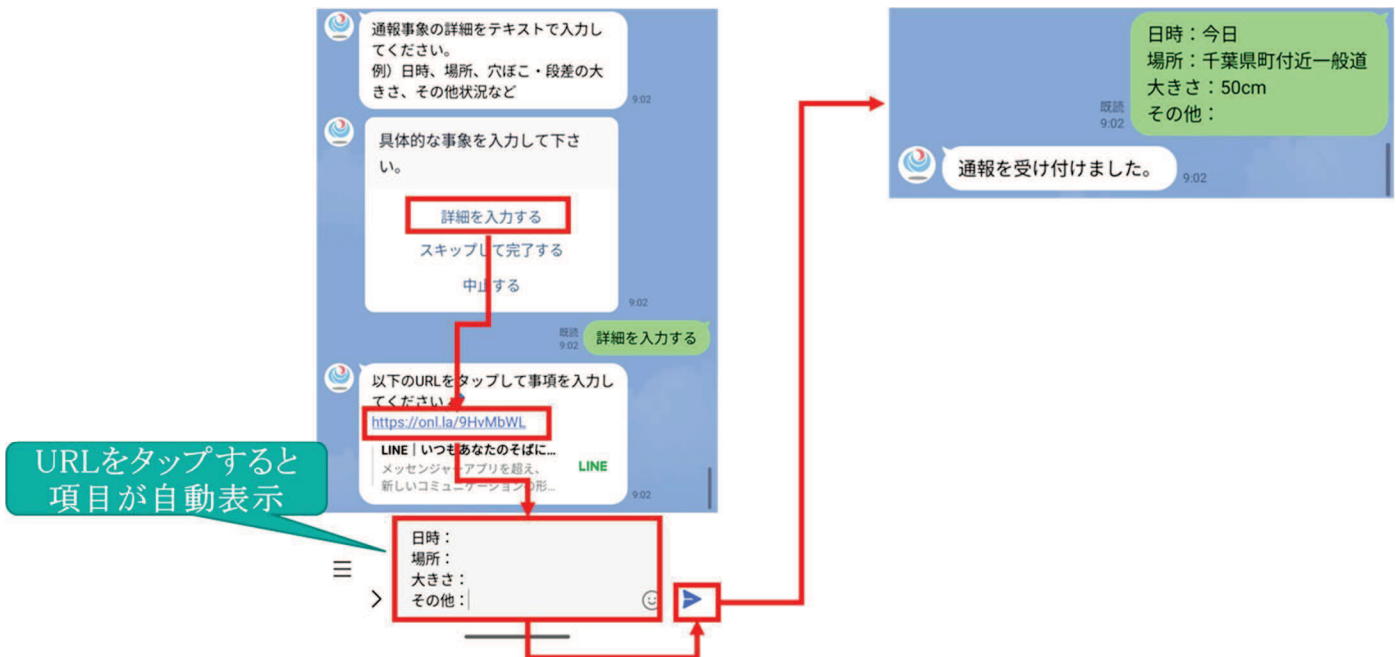
位置情報を送信します



- 現在位置から調整可能
- 位置情報は自動・手動の両方から選択可能

8

テキストにより詳細の情報を送信することも可能です



- URLをタップして項目を入力
- テキスト入力はスキップ可能

通報完了です